

## РУБЛЕВЫЕ ВЫПУСКИ

| УТМ, %     | Изм., б.п. |         |         | YTD   |
|------------|------------|---------|---------|-------|
|            | знач.      | за день | за мес. |       |
| ОФЗ 46020  | 10,9       | (90)    | (114)   | 174   |
| Газпром-4  | 11,0       | (11)    | (61)    | (36)  |
| ЦентрТел-4 | 16,3       | 132     | 104     | 70    |
| ОГК-2      | 18,0       | 22      | (632)   | (887) |

## СЫРЬЕВЫЕ РЫНКИ

|                     | Изм., % |         |         | YTD   |
|---------------------|---------|---------|---------|-------|
|                     | знач.   | за день | за мес. |       |
| Золото, \$/унция    | 919,2   | 0,4     | (2,5)   | 4,5   |
| Urals, \$/барр.     | 46,7    | (0,4)   | 4,6     | 11,7  |
| S&P Металлы, инд.   | 991,5   | 1,8     | 10,1    | 6,0   |
| S&P C/x прод., инд. | 557,3   | 4,0     | 5,4     | (6,0) |

## ДЕНЕЖНЫЙ РЫНОК

| RUB млрд.     | Изм.  |         |         | YTD     |
|---------------|-------|---------|---------|---------|
|               | знач. | за день | за мес. |         |
| РЕПО в ЦБ     | 79,4  | (0,1)   | (48,2)  | (394,5) |
| Корсчета      | 430,8 | 45,1    | (21,3)  | (596,1) |
| Депозиты в ЦБ | 163,4 | (31,9)  | 49,4    | 26,8    |

|                 | Изм., б.п. |         |         | YTD     |
|-----------------|------------|---------|---------|---------|
|                 | знач.      | за день | за мес. |         |
| NDF 1Y, %       | 16,65      | (89)    | (682)   | (1 185) |
| MOSPrime O/N, % | 11,80      | 152     | 126     | 460     |

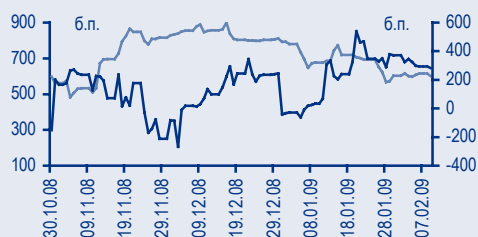
  

| USD RUB | Изм., % |         |         |      |
|---------|---------|---------|---------|------|
|         | знач.   | за день | за мес. |      |
|         | 33,95   | (0,1)   | (3,1)   | 16,5 |

## ИНДЕКСЫ

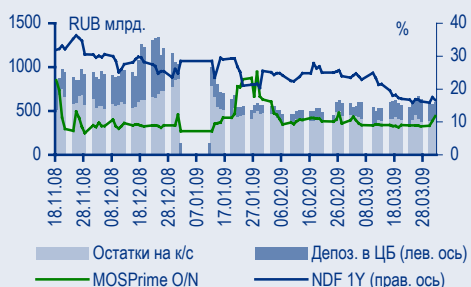
| б.п.               | Изм., б.п. |         |         | YTD     |
|--------------------|------------|---------|---------|---------|
|                    | знач.      | за день | за мес. |         |
| Russia 30 - UST 10 | 589,0      | 3       | (85)    | (203)   |
| EMBI + Spread      | 656,6      | (0,9)   | (15,3)  | (67,8)  |
| ITRAXX NY          | 1 320,5    | -       | (214,5) | (151,3) |

## ИНДИКАТИВНЫЕ СПРЕДЫ



— Russia 30 - US 10 (лев. ось)  
— Лукойл 4 - Gazprom 13 (прав. ось)

## ИНДИКАТОРЫ ДЕНЕЖНОГО РЫНКА



— Остатки на к/с — Депоз. в ЦБ (лев. ось)  
— MOSPrime O/N — NDF 1Y (прав. ось)

## СТРАТЕГИЯ

### Внешний рынок

- Вновь неутешительная статистика** стр. 2
- Нетипичный рост цен UST вместе с акциями** стр. 2
- Низкая активность в российском сегменте** стр. 2
- Заккрытие «шортов» по нефти продолжается** стр. 3

### Внутренний рынок

- Уплата налогов не прошла бесследно** стр. 3
- Ставки РЕПО подскочили на 1 п.п.** стр. 3
- День технических сделок** стр. 3
- Москва опять не вовремя** стр. 4

## ДЕНЕЖНЫЙ РЫНОК

- Снижение ликвидности поддержало рубль** стр. 5

## КОРПОРАТИВНЫЕ СОБЫТИЯ

- АФК «Система» (ВВ/Ва3/ВВ-)**  
**Попала в список Rating Watch от Fitch** стр. 6
- Банк «Возрождение»**  
**Приемлемые показатели для сложного периода**  
**Опубликованы результаты за 2008 г.** стр. 7

## НОВОСТИ ВКРАТЦЕ

**Трансмашхолдинг (NR)** – Alstom приобретает 25%+1 акцию материнской компании ЗАО «Трансмашхолдинг» (TMX) – голландской The Bakers Investments B.V., о чем партнеры подписали договоренность. Сумма сделки не раскрывается (*Интерфакс*). О возможности стратегического партнерства двух компаний стало известно еще в октябре прошлого года (см. Fixed Income Daily от 7 октября 2008 г.). Заккрытие сделки в нынешних рыночных условиях – событие, на наш взгляд, положительное для кредиторов TMX: российской компании откроется доступ к технологиям французского партнера, а средства полученные от сделки, могут быть направлены на развитие и обслуживание долгового портфеля. Выпуск **Трансмашхолдинг-2** объемом 4 млрд руб. был почти полностью выкуплен в ходе февральской оферты. Мы не исключаем, что, если позволит конъюнктура, эмитент попытается вернуть часть бумаг в рынок.

**Транснефть (ВВ/Ваа1/NR)** – агентство Moody's понизило рейтинг Транснефти с «А3» до «Ваа1». Основная причина – изменение общей экономической ситуации: по мнению агентства, ситуация, когда рейтинг Транснефти превышает суверенный рейтинг страны, неприемлема. Мы полагаем, что действия Moody's могут усилить давление на котировки еврооблигаций Транснефти, которые не представляются нам привлекательными на текущих ценовых уровнях.

## ТОРГОВЫЕ ИДЕИ

- ✦ Покупать короткие долларские еврооблигации **Russian Standard Bank 09, TMK 09**.
- ✦ Покупать короткие рублевые еврооблигации **VTB 09, Bank of Moscow 09, UTK 13, URSA 10**, которые имеют спред в несколько процентных пунктов к ставкам NDF.
- ✦ В условиях стабильных цен на нефть российский длинный сегмент будет опережать развивающиеся рынки, в котором недооценены следующие выпуски:
  - ✦ нефтегазовый сектор: **TNK-BP 11, TNK-BP 12, Gazprom 13**;
  - ✦ металлургия: **Raspadskaya 12, SeverStal 13, TMK 11**;
  - ✦ транспорт и «телекомы»: **Novorossisky Port 12, Sistema 11, VimpelCom 10, 13**;
  - ✦ банки: **TransCreditBank 11, GazpromBank 11, VTB12, 18, Bank of Moscow 13, Rosbank 12, Russian Standard Bank 10, 11, HCFB 11**.
- ✦ Покупать короткие выпуски приемлемого кредитного качества с доходностью выше YTW20% в рамках стратегии buy & hold (например, **МосОбл-4, РусСт-7, ХКФБ-5, РусФинанс-3** с офертами/погашениями через два-три месяца).

## Стратегия

### Внешний рынок

#### Вновь неутешительная статистика

Вчера в США вновь опубликованы негативные макроэкономические данные. Рост индекса потребительского доверия в марте оказался ниже ожиданий рынка, индекс остался вблизи сорокалетних минимумов. Хуже ожиданий оказался и показатель активности в обрабатывающем секторе, свидетельствующий о том, что экономика США пока не может выбраться из рецессии.

Вчера также стало известно, что цены на недвижимость в 20 крупнейших городах США в январе снизились на 19% по сравнению с уровнем годичной давности. На наш взгляд, это объясняет наблюдающееся в последнее время оживление на американском рынке жилья. Учитывая остальные макроэкономические индикаторы, тенденция к росту продаж жилья едва ли сохранится в дальнейшем.

#### Нетипичный рост цен UST вместе с акциями

Негативные макроэкономические данные способствовали спросу на безрисковые активы, которые показали рост котировок вдоль всей кривой UST.

В последнее время котировки казначейских бумаг уже не движутся наперекор динамике рынка акций, что, по нашему мнению, связано с интервенциями ФРС на рынке UST. Вчерашний день не стал исключением – американские фондовые индексы завершили день ростом на 1,1–1,7%, ведомые акциями компаний сырьевого сектора, которые подорожали вместе с фьючерсными ценами на основные виды сырья. Доходность десятилетней казначейской ноты вчера снизилась на 5 б.п. до YTM2,68%, наклон кривой UST не изменился.

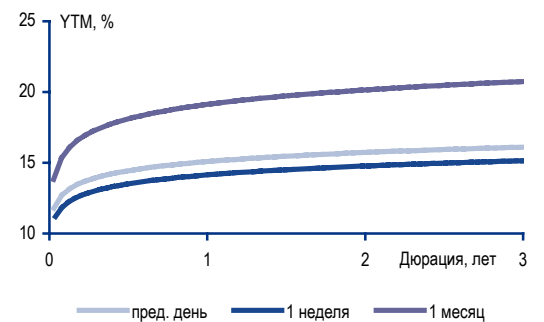
Сегодня и завтра поддержку рынку казначейских облигаций будут оказывать интервенции ФРС – сегодня инвесторы получают возможность предъявить к выкупу бумаги с датой погашения через 3–4,5 года, завтра будут выкупаться четырех- и семилетние выпуски.

#### Низкая активность в российском сегменте

В российском сегменте активность оставалась крайне низкой второй день подряд. Сделки в суверенном выпуске **Russia 30** вчера совершались на уровне около 94% от номинала, на 15 б.п. выше, чем днем ранее.

Активность в корпоративных бумагах была заметно ниже, чем в начале прошлой недели, что, видимо, связано с падением цен на нефть, однако агрессивных продаж не наблюдалось. В первом эшелоне отмечена позитивная ценовая динамика в длинных выпусках Газпрома и РСХБ. В отдельных бумагах второго эшелона наблюдалось некоторое давление продавцов. Активность продавцов преобладала в выпусках Северстали, Вымпелкома и ТМК. Снижением котировок примерно на 40 б.п. завершился вчерашний торговый день для выпуска **Raspadskaya 12**.

Изменение кривой NDF долл./руб. – LIBOR



Источники: Bloomberg

## Закрытие «шортов» по нефти продолжается

Мы полагаем, что дальнейшая динамика российского сегмента будет определяться главным образом стоимостью нефти. Вчера фьючерсы основных марок нефти сумели несколько отыграть падение предыдущего дня, но пока остаются ниже уровней 50 долл./барр. В то же время спотовая цена на нефть Brent опустилась до отметки 46 долл./барр., а спред между фьючерсной и спотовой ценой увеличился до 3,5 долл./барр. В нормальных рыночных условиях такое расширение спреда указывало бы на ожидания сокращения запасов нефти в будущем (через несколько месяцев). Поскольку экономика находится в состоянии рецессии, а данные по уровню запасов нефти в США свидетельствуют об избытии топлива, никакого дефицита нефти, по крайней мере в перспективе нескольких месяцев возникнуть не может. На наш взгляд, растущая динамика фьючерсных цен просто указывает на продолжающееся сокращение коротких позиций по нефти, которое вскоре может закончиться.

*Денис Порывай, poryvajdv@uralsib.ru  
Станислав Боженко, bozhenkosv@uralsib.ru*

## Внутренний рынок

### Уплата налогов не прошла бесследно

Уплата налога на прибыль (наименее поддающегося прогнозированию в силу высокой волатильности и отсутствия сезонности) произвела должный эффект на денежный рынок, где однодневные ставки МБК поднялись еще на 1,5 п.п. до 11,8% годовых. Рост стоимости рублевой ликвидности сказался и на ставках по однодневным валютным свопам, которые подскочили с 8-9% до 11-13% годовых. Мы допускаем, что некоторая напряженность на денежном рынке связана с небольшим дефицитом федерального бюджета в марте, который создает возможность более сильного притока рублевой ликвидности из федерального бюджета в банковскую систему в ближайшие месяцы.

### Ставки РЕПО подскочили на 1 п.п.

Вчера на рынке междилерского РЕПО однодневные ставки выросли до 13% годовых, тогда как еще вчера они составляли порядка 10,5% годовых. По нашим наблюдениям, ставки РЕПО реагируют на рост ставок МБК лишь когда ставки МБК остаются высокими продолжительное время. Поэтому мы склоняемся к тому, что рост ставок РЕПО вчера был связан с повышением ставок (с 12% до 13%) по РЕПО, предоставляемым ЦБ без конкурса, которое вступает в силу с сегодняшнего дня.

### День технических сделок

Вчера большинство сделок на рынке рублевых облигаций носило технический характер – инвесторы выравнивали объемы позиций. Судя по тому, что изменение цен не сформировало единой тенденции, некоторые участники использовали эффект окончания квартала для сокращения позиций, при этом агрессивных продаж в качественных коротких бумагах не наблюдалось.

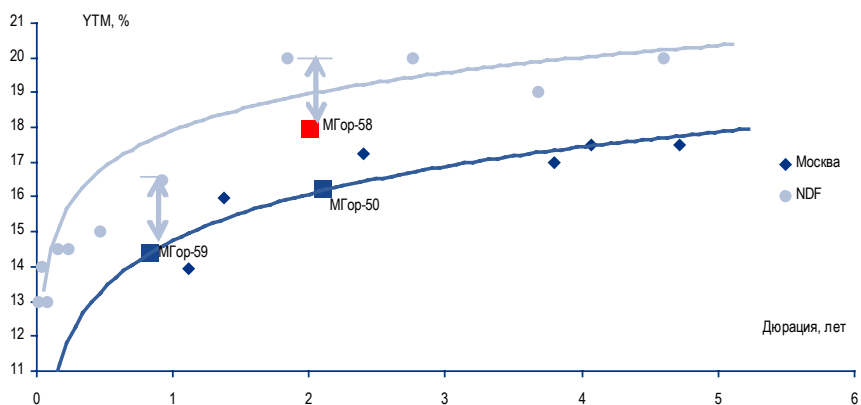
Наибольший рост котировок (на несколько процентных пунктов) показали субфедеральные выпуски **МосОбл-8**, **МосОбл-5**, **Чувашия-5**, при этом в бумагах **МосОбл-8** объем сделок в основном режиме превысил 600 млн руб. (нетипично много для выпусков облигаций). Также в плюсе закрылись бумаги **ЛК Уралсиб-2**.

## Москва опять не вовремя

Сегодня запланирован аукцион по размещению нового выпуска **МГор-58** номинальной стоимостью 15 млрд руб. с датой погашения 31 мая 2011 г. Объявленный Москомзаймом диапазон доходности составляет YTM16,6 – 16,9%. Если ставки денежного рынка не снизятся до комфортного уровня 9% годовых, Москве вряд ли удастся разместить большой объем бумаг с доходностью не выше заявленного ориентира. С точки зрения иностранных инвесторов, покупка двухлетних бумаг со спредом в 2 п.п. к однолетним не выглядит привлекательной, поскольку спред 2Y NDF – 1Y NDF составляет порядка 4 п.п. По нашим оценкам, минимальная доходность, которая может привлечь рыночный спрос на большой объем, находится на уровне YTM18%.

### Ориентиры по новому выпуску Москвы не выглядят привлекательно

Диаграмма доходностей бумаг Москвы vs. NDF



Источники: Reuters, ММВБ

Денис Порывай, [poryvajdv@uralsib.ru](mailto:poryvajdv@uralsib.ru)

## Денежный рынок

### Снижение ликвидности поддержало рубль

Вчера на фоне налоговых выплат произошло снижение уровня ликвидности, и процентные ставки на рынке МБК пошли вверх. Так, ставка Mosprime по однодневным кредитам выросла на 152 б.п. до 11,8%. Однако к концу дня ставки опустились, и сегодня мы ожидаем их дальнейшего снижения, в том числе благодаря поступлению на счета банков беззалоговых кредитов ЦБ. В ходе вчерашнего аукциона спрос оказался невелик: банки привлекли 6,9 млрд долл. из предложенных 10 млрд долл.

Остатки на корсчетах банков в ЦБ выросли на 45,1 млрд руб. и достигли 430,8 млрд руб., а депозиты снизились на 31,9 млрд руб. до 163,4 млрд руб. Объемы операций РЕПО банков с ЦБ изменились незначительно относительно предыдущего дня и составили 79,4 млрд руб.

Курс рубля вчера был поддержан снизившимся уровнем ликвидности и вырос на 8 копеек относительно бивалютной корзины (38,85 руб.) Курс доллара к рублю снизился с 34,12 до 33,84 руб./долл., несмотря на рост курса доллара к евро в ходе вчерашней сессии. В преддверии саммита «большой двадцатки» ситуация на рынках, вероятно, будет волатильной, и предугадать валютные тренды сложно. Официальный курс Центробанка на сегодня установлен на уровне 33,9 руб./долл.

### Недельная динамика требований ЦБ к банкам

Задолженность банков перед ЦБ, млрд руб.

|                      | 31.03.2009   | 24.03.2009   | Изм. за неделю |
|----------------------|--------------|--------------|----------------|
| Однодневные кредиты  | 0,27         | 0,47         | (0,20)         |
| Ломбардные кредиты   | 27           | 25           | 2              |
| Прочие кредиты       | 761          | 768          | (7)            |
| Беззалоговые кредиты | 1 678        | 1 759        | (81)           |
| РЕПО                 | 293          | 208          | 85             |
| <b>Итого</b>         | <b>2 759</b> | <b>2 760</b> | <b>(1)</b>     |

Источники: Банк России

Владимир Тухомиров, [tih\\_vi@uralsib.ru](mailto:tih_vi@uralsib.ru)  
 Леонид Слипченко, [slipchenkola@uralsib.ru](mailto:slipchenkola@uralsib.ru)  
 Наталья Майорова, [mayorovang@uralsib.ru](mailto:mayorovang@uralsib.ru)

## Корпоративные события

### АФК «СИСТЕМА» (ВВ/ВАЗ/ВВ-)

#### Попала в список Rating Watch от Fitch

Рейтинг АФК «Система» помещен в список Rating Watch, прогноз «негативный». Вчера Fitch первым из рейтинговых агентств отреагировало на новость о том, что Система намерена приобрести контрольные пакеты акций предприятий башкирского ТЭК на сумму 2,5 млрд. долл., поместив кредитный рейтинг компании на уровне «ВВ-» в список Rating Watch с негативным прогнозом. Напомним, что Fitch изменило прогноз по рейтингу Системы на «негативный» еще в ноябре прошлого года, поэтому помещение в список Rating Watch означает возросшую вероятность дальнейшего снижения рейтинга. Одновременно были изменены на негативные прогнозы рейтингов двух дочерних подразделений Системы – МТС (ВВ/Ва2/ВВ+) и Ситроникса (NR/В3/В-).

**Кредитный профиль Системы в краткосрочной перспективе ухудшится.** Аргументируя свои действия, рейтинговое агентство ссылается главным образом на то, что «башкирская» сделка существенно увеличит долг Системы. Напомним, что консолидированный долг холдинга на конец III квартала 2008 г. составлял 9,4 млрд долл., и для финансирования сделки, Система увеличит его почти на 30% за счет привлечения дополнительно 3 млрд долл, включая кредит ВТБ на сумму 2 млрд долл. сроком на 17 лет, обеспеченный приобретенными активами и 17-процентной долей в МТС. Условия привлечения второй части кредита пока не раскрываются. В то же время, насколько нам известно, денежные средства на балансе консолидируемых компаний составляют 1,5 млрд долл., а долг – около 200 млн долл. Нас, так же, как и Fitch несколько настораживает увеличение валютных рисков Системы: на конец сентября прошлого года 63% долговых обязательств компании было номинировано в долларах. Учитывая, что весь новый долг также привлекается в долларах, этот показатель, по нашим оценкам, вырастет до 72%, при том что пока неясно, какой объем валютной выручки смогут в дальнейшем генерировать приобретаемые эмитентом активы. В краткосрочной перспективе масштабное привлечение нового долга, как нам представляется, ухудшит кредитный профиль заемщика. но в дальнейшем мы ожидаем его улучшения с учетом способности башкирских компаний генерировать денежные потоки. Напомним, что во II квартале Системе предстоит наибольший объем погашения долговых обязательств в нынешнем году – 1,4 млрд долл.

**Выпуск Sistema 11 остается привлекательным.** Сделка по покупке башкирских активов, на наш взгляд, не представляет существенной угрозы нарушения ковенанта по долговой нагрузке Системы, прописанного в проспекте эмиссии к выпуску **Sistema11**. Ковенант ограничивает отношение Долг/ЕБИТДА уровнем 4,0 – по нашим оценкам, на конец 2008 г. этот показатель находился у отметки 1,3. В то же время, как отмечает Fitch, возрастает вероятность нарушения компанией другого ковенанта по тому же выпуску: он ограничивает предоставление эмитентом активов в виде обеспечения. После того как мы рекомендовали к покупке выпуск **Sistema 11** в декабре прошлого года, цена бумаги выросла с 70,5% до 87,5% от номинала. Мы продолжаем считать данный выпуск привлекательным. Бумага торгуется со спредом на уровне 500 б.п. к кривой МТС, который на наш взгляд сохраняет потенциал к дальнейшему сужению. В настоящее время мы не исключаем усиления давления на котировки выпуска **Система-11** ввиду действий рейтинговых агентств (за Fitch, скорее всего, последуют и другие), что, на наш взгляд, может создать хорошие возможности для увеличения позиций в бумаге.

*Станислав Боженко, bozhenkosv@uralsib.ru*

## БАНК «ВОЗРОЖДЕНИЕ»

### Приемлемые показатели для сложного периода

#### *Опубликованы результаты за 2008 г.*

IV квартал оказался ожидаемо слабым, итоги года положительные. Вчера банк «Возрождение» опубликовал неплохие результаты за IV квартал и целый 2008 г. по МСФО. Чистая прибыль банка по итогам 2008 г. увеличилась на 65% и составила 3,1 млрд руб., тем не менее чистая прибыль по итогам IV квартала сократилась на 37% по отношению к предыдущему кварталу, составив 612 млн руб. против 966 млн руб. в III квартале. Показатели ROAE и ROAA также улучшились по итогам года, достигнув 23,3% и 2,5% соответственно. Чистая процентная маржа в отчетном периоде возросла на 6 б.п. до 6,8%, что произошло благодаря опережающему росту процентов по выданным кредитам относительно стоимости фондирования (37% средств клиентов сосредоточено на депозитах «до востребования» с низкими процентными ставками). Доля просроченной задолженности в кредитном портфеле выросла в IV квартале приблизительно на 100 б.п., составив 3,4% по сравнению с 2,3% в III квартале и 2,5% в 2007 г. Мы считаем объявленные результаты весьма позитивными: грамотная стратегия, в основе которой лежит контроль над издержками и обеспечение «подушки безопасности» в виде запаса ликвидности, поддерживает банк даже в условиях ухудшающегося экономического положения.

**Запас ликвидности достиг 28% от активов, просроченная задолженность может составить 7–8%.** В IV квартале 2008 г. банк стал вновь проводить политику поддержания солидного запаса ликвидности, который на конец 2008 г. составил 28% активов банка, или 39 млрд руб. Чтобы аккумулировать ликвидность, банк сократил кредитный портфель на 7% по сравнению с III кварталом – до 94,6 млрд руб. Прогноз банка на 2009 г. выглядит более оптимистическим, чем наша оценка. По самой пессимистической оценке банка, его просроченная задолженность составит к концу 2009 г. 7–8%, тогда как мы оцениваем этот показатель в 9–12%. Рост «просрочки» банк компенсировал увеличением резервов (норма резервирования возросла с 3,5% в 2007 г. до 4,8% в 2008 г.), благодаря чему отношение резервов к просроченной задолженности осталось неизменным на уровне 1,4. Возрождение рассчитывает получить по итогам 2009 г. чистую прибыль в размере 3,6 млрд руб. – на 12% больше, чем в 2008 г., тогда как мы ожидаем убытка в размере 2,6 млрд руб. Однако делать выводы об устойчивости финансового положения банка пока преждевременно, поскольку в случае ухудшения экономического положения, его прибыль вполне может уйти в минус.

См. на следующей странице.

## Ключевые финансовые показатели банка Возрождение

| МСФО, RUB млн                      | 2007    | 2008    | % изм 2008/2007 |
|------------------------------------|---------|---------|-----------------|
| Процентный доход                   | 5 570   | 8 494   | 52%             |
| Доходы от торговых операций        | 310     | 673     | 117%            |
| Чистая прибыль                     | 1 904   | 3 137   | 65%             |
| Кредитный портфель, нетто          | 78 149  | 94 575  | 21%             |
| Собственный капитал                | 11 890  | 15 065  | 27%             |
| Активы                             | 111 404 | 141 211 | 27%             |
| <i>Коэффициенты</i>                |         |         |                 |
| ROAE                               | 21,9%   | 23,3%   |                 |
| ROAA                               | 2,1%    | 2,5%    |                 |
| Расходы/доходы                     | 62,7%   | 52,7%   |                 |
| Чистая процентная маржа            | 6,2%    | 6,8%    |                 |
| Капитал/Активы                     | 10,7%   | 10,7%   |                 |
| NPLs/Кредиты всего                 | 2,5%    | 3,4%    |                 |
| Норма резервирования               | 3,5%    | 4,8%    |                 |
| Коэффициент достаточности капитала | 15,8%   | 16,5%   |                 |

Источники: данные компании, оценка УРАЛСИБа

**Облигации Возрожд-01 непривлекательны.** Доходность облигаций **Возрожд-01** годовой дюрации опустилась за последние две недели примерно на 10 п.п. до 17,5%, что мы считаем непривлекательным уровнем. Среди банковским бумаг с близкой дюрацией более интересным нам представляется выпуск **РусСтандарт-6** (УТР26%).

Надежда Мырскова, [myrsikovanv@uralsib.ru](mailto:myrsikovanv@uralsib.ru)  
 Леонид Слипченко, [slipchenkola@uralsib.ru](mailto:slipchenkola@uralsib.ru)

## Календарь предстоящих событий

|           |  |
|-----------|--|
| 1 апреля  | Размещение <b>АГроСоюз-2</b> (1,5 млрд руб.). Оферта <b>АльфаФинанс-2</b> (2 млрд руб.). Оферта <b>Метрострой Инвест-1</b> (1,5 млрд руб.). Погашение <b>Центральный телеграф-3</b> (0,7 млрд руб.). Погашение <b>МаирИнвест-3</b> (2 млрд руб.).  |
| 2 апреля  | Оферта <b>НКНХ-4</b> (1,5 млрд руб.). Оферта <b>МДМ-Банк-3</b> (6 млрд руб.). Оферта <b>Русский стандарт-7</b> (5 млрд руб.). Оферта <b>Севкабель-Финанс-3</b> (1,5 млрд руб.). Оферта <b>ЭГИДА-1</b> (0,062 млрд руб.). Оферта <b>Барклайс Банк-1</b> (1 млрд руб.). Оферта <b>АСПЭК-1</b> (1,5 млрд руб.). |
| 3 апреля  | Оферта <b>Группа Магnezит-2</b> (2,5 млрд руб.). Оферта <b>Разгуляй-Финанс-3</b> (3 млрд руб.). Оферта <b>Ай-ТЕКО-2</b> (0,63 млрд руб.). Погашение <b>Центр-инвест-2009</b> (175 млн долл.).  |
| 6 апреля  | Оферта <b>Уралвагонзавод-Финанс-2</b> (3 млрд руб.). Оферта <b>МБРР-2</b> (3 млрд руб.). Погашение <b>Ротор-2</b> (0,1 млрд руб.).   |
| 7 апреля  | Погашение <b>Абсолют банк-2009</b> (200 млн долл.).  |
| 8 апреля  | Оферта <b>КВАРТ-финанс-1</b> (0,25 млрд руб.). Оферта <b>Банк Зенит-4</b> (3 млрд руб.).   |
| 9 апреля  | Оферта <b>Лаверна-1</b> (1 млрд руб.). Оферта <b>Банк Союз-2</b> (2 млрд руб.). Оферта <b>Национальный капитал-1</b> (3 млрд руб.). Оферта <b>Элис-1</b> (0,5 млрд руб.). Погашение <b>Дикая Орхидея-1</b> (1 млрд руб.).  |
| 10 апреля | Погашение <b>ИРКУТ-2009</b> (125 млн долл.).   |
| 13 апреля | Оферта <b>ЕЭСК-2</b> (1 млрд руб.). Оферта <b>СОРУС КАПИТАЛ-2</b> (1,5 млрд руб.). Погашение <b>Транснефтепродукт-2009</b> (2,5 млрд руб.). Погашение <b>ВТБ-2009</b> (10 млрд руб.). Погашение <b>ТВЦ РОСТВЕРТОЛ-1</b> (0,13 млрд руб.).  |
| 14 апреля | Оферта <b>Разгуляй-Финанс-2</b> (2 млрд руб.).   |
| 15 апреля | Погашение <b>РКС-1</b> (1,5 млрд руб.).  |
| 16 апреля | Оферта <b>Заводы Гросс-1</b> (1 млрд руб.). Погашение <b>ВТБ Капитал-2009-2</b> (500 млн долл.).   |
| 17 апреля | Погашение <b>Нутринвестхолдинг-2009</b> (50 млн долл.).  |
| 20 апреля | Оферта <b>АЦБК-Инвест-3</b> (1,5 млрд руб.). Оферта <b>Стройтрансгаз-3</b> (5 млрд руб.).  |
| 21 апреля | Оферта <b>Уфаойл-ОПТАН-1</b> (1,5 млрд руб.). Оферта <b>УРСА Банк-8</b> (6,203 млрд руб.). Оферта <b>Банк Ренессанс Капитал-2</b> (3 млрд руб.). Оферта <b>Амурметалл-3</b> (3 млрд руб.). Погашение <b>Московская область-25004</b> (9,6 млрд руб.).  |
| 22 апреля | Погашение <b>МГТС-4</b> (1,5 млрд руб.). Погашение <b>Синергия-1</b> (1 млрд руб.).  |
| 23 апреля | Оферта <b>Группа Джей Эф Си-1</b> (2 млрд руб.). Оферта <b>Юниаструм Банк-2</b> (1,5 млрд руб.). Погашение <b>АКИБАНК-1</b> (0,6 млрд руб.).   |
| 24 апреля | Оферта <b>ТОППРОМ-ИНВЕСТ-1</b> (0,5 млрд руб.). Оферта <b>ХКФ Банк-5</b> (4 млрд руб.). Оферта <b>Минплита-Финанс-1</b> (0,5 млрд руб.). Оферта <b>Объединенные кондитеры-Финанс-2</b> (3 млрд руб.).  |

## Календарь событий денежного рынка

|           |  |
|-----------|--|
| 1 апреля  | Банки должны вернуть ЦБ 38 млрд руб.   |
| 6 апреля  | ЦБ разместит беззалоговые кредиты сроком на пять недель                                  |
| 8 апреля  | Банки должны вернуть ЦБ 75 млрд руб.   |
| 14 апреля | ЦБ разместит беззалоговые кредиты сроком на пять недель                                  |
| 15 апреля | Банки должны вернуть ЦБ 14 млрд руб.<br>Уплата ЕСН, страховых взносов и половины акцизов |
| 20 апреля | Уплата трети НДС за I квартал 2009 г.  |
| 20 апреля | ЦБ разместит беззалоговые кредиты сроком на три месяца                                   |
| 21 апреля | ЦБ разместит беззалоговые кредиты сроком на пять недель                                  |
| 22 апреля | Банки должны вернуть ЦБ 30 млрд руб.   |
| 27 апреля | Уплата половины акцизов и НДС  |
| 28 апреля | ЦБ разместит беззалоговые кредиты сроком на пять недель<br>Уплата налога на прибыль      |
| 6 мая     | Банки должны вернуть ЦБ 25 млрд руб.   |

## Календарь оферт

| Дата оферты | Выпуск                  | Объем выпуска, млн руб. | Цена оферты, % | Ставка предыдущего купона, % | Новая ставка купона, % | Дата следующей оферты / погашения |
|-------------|-------------------------|-------------------------|----------------|------------------------------|------------------------|-----------------------------------|
| 01.04.09    | АльфаФинанс-2           | 2000                    | 100            | 13,5                         | 15,0                   | 30 сентября 2009                  |
|             | Метрострой Инвест-1     | 1500                    | 100            | 11,7                         | 16,0                   | 30 сентября 2009                  |
| 02.04.09    | НКНХ-4                  | 1500                    | 100            | 9,99                         | 10,0                   | 26 марта 2012                     |
|             | МДМ-Банк-3              | 6000                    | 100            | 12,0                         | 12,0                   | 1 октября 2009                    |
|             | Русский стандарт-7      | 5000                    | 100            | 12,2                         | 15,0                   | 30 марта 2010                     |
|             | Севкабель-Финанс-3      | 1500                    | 100            | 16,0                         | 20,0                   | 1 октября 2009                    |
|             | Барклайс Банк-1         | 1000                    | 100            | 8,0                          | 12,0                   | 29 декабря 2009                   |
|             | АСПЭК-1                 | 1500                    | 100            | 13,0                         | 13,0                   | 31 марта 2010                     |
|             | Группа Магнит-2         | 2500                    | 100            | 8,75                         | 19,0                   | 28 марта 2011                     |
|             | Разгуляй-Финанс-3       | 3000                    | 100            | 10,99                        | 17,0                   | 16 марта 2012                     |
| 03.04.09    | Ай-ТЕКО-2               | 630                     | 100            | 12,5                         | 18,0                   | 2 июля 2009                       |
|             | Уралвагонзавод-Финанс-2 | 3000                    | 100            | 10,5                         | 18,0                   | 4 апреля 2010                     |
| 06.04.09    | МБРР-2                  | 3000                    | 100            | 11,5                         | 15,0                   | 5 апреля 2010                     |
|             | Банк Зенит-4            | 3000                    | 100            | 12,5                         | 16,0                   | 6 апреля 2010                     |
|             | КВАРТ-финанс-1          | 250                     | 100            | 12,0                         | 12,0                   | 7 октября 2009                    |
| 08.04.09    | Лаверна-1               | 1000                    | 100            | 16,0                         | 4,0                    | 8 апреля 2010                     |
|             | Банк Союз-2             | 2000                    | 104,18         | 8,37                         | 8,37                   | 5 октября 2010                    |
|             | Национальный капитал-1  | 3000                    | 100            | 11,5                         | 13,0                   | 25 сентября 2012                  |
|             | Элис-1                  | 500                     | 100            | 12,6                         | -                      | -                                 |
| 09.04.09    | ЕЭСК-2                  | 1000                    | 100            | 8,74                         | 8,74                   | 12 апреля 2010                    |
|             | СОРУС КАПИТАЛ-2         | 1500                    | 100            | 13,0                         | -                      | -                                 |
| 13.04.09    | Разгуляй-Финанс-2       | 2000                    | 100            | 12,0                         | 17,0                   | 27 сентября 2011                  |
| 14.04.09    | Заводы Гросс-1          | 1000                    | 100            | 13,75                        | -                      | -                                 |
| 16.04.09    | АЦБК-Инвест-3           | 1500                    | 100            | 9,75                         | -                      | -                                 |
|             | Стройтрансгаз-3         | 5000                    | 100            | 11,25                        | -                      | -                                 |



## Рынок рублевых облигаций

| Выпуск                                  | Объем, млн | Купон, % | Дата     |          |          | Месяцев до |       | Цена   | Изм.  | Торговый объем, шт (осн.+РПС) | Котировки |         | Доходность, % |        |       | Дюр, лет      | Рейтинг F/M/S | Сектор |
|---|------------|----------|----------|----------|----------|------------|-------|--------|-------|-------------------------------|-----------|---------|---------------|--------|-------|---------------|---------------|--------|
|   |            |          | купона   | оферты   | погаш    | офрт       | погаш |        |       |                               | покупка   | продажа | офрт          | погаш  | текущ |               |               |        |
| <b>КОРПОРАТИВНЫЕ РУБЛЕВЫЕ ОБЛИГАЦИИ</b> |            |          |          |          |          |            |       |        |       |                               |           |         |               |        |       |               |               |        |
| 7Контин.02                              | 7 000 R    | 7.80     | 18.06.09 | 23.06.09 | 14.06.12 | 3.0        | 39.0  | 76.00  | 3.00  | 1 555                         | 74.90     | 76.00   | 244.53        |        | 5.12  | 0.07          | торговля      |        |
| АВТОВА3об3                              | 5 000 R    | 9.60     | 23.06.09 |          | 22.06.10 | 14.9       | 99.62 |        |       |                               | 65.00     | 90.00   |               | 10.16  | 4.80  | 1.05          | автопром      |        |
| АВТОВА3об4                              | 5 000 R    | 7.80     | 26.05.09 | 28.05.09 | 20.05.14 | 2.0        | 62.5  | 93.44  |       |                               |           |         | 63.06         | 4.16   | 0.10  | автопром      |               |        |
| АвтомирФ-2                              | 2 000 R    | 0.10     | 24.06.09 | 02.07.09 | 23.06.10 | 3.0        | 15.0  | 99.68  |       |                               |           |         | 1.36          | 0.05   | 0.25  | торговля      |               |        |
| АтрикаПП 1                              | 1 000 R    | 13.50    | 29.09.09 |          | 29.09.09 |            | 6.1   | 21.76  |       |                               | 3.51      | 40.00   |               | 30.94  |       |               | потреб. тов.  |        |
| АГроСоюз                                | 500 R      | 13.28    | 21.05.09 |          | 21.05.09 |            | 1.7   | 96.00  | -0.69 | 2                             | 90.00     | 98.30   |               | 51.84  | 3.45  | 0.09          | с/х           |        |
| Агрохолд 1                              | 1 000 R    | 16.00    | 17.04.09 |          | 24.07.09 |            | 3.8   | 7.29   | -0.21 | 120                           | 6.00      | 7.29    |               | 54.72  |       |               | с/х           |        |
| АдаманФ2об                              | 2 000 R    | 16.00    | 21.05.09 | 21.05.09 | 20.05.10 | 2.0        | 13.8  | 89.90  |       |                               | 80.00     | 99.80   | 146.88        | 4.44   | 0.06  | строительство |               |        |
| АИЖК 10об                               | 6 000 R    | 8.05     | 15.05.09 |          | 15.11.18 |            | 117.2 | 68.10  | 0.35  | 131 003                       | 66.80     | 68.10   |               | 16.62  | 2.88  | 4.17          | финансы       |        |
| АИЖК 11об                               | 10 000 R   | 8.20     | 15.06.09 |          | 15.09.20 |            | 139.5 | 66.50  | -3.45 | 3 601                         | 60.00     | 70.00   |               | 15.73  | 3.11  | 4.66          | финансы       |        |
| АИЖК 2об                                | 1 500 R    | 11.00    | 01.08.09 |          | 01.02.10 |            | 10.2  | 94.49  |       |                               | 96.80     |         |               | 19.13  | 5.77  | 0.68          | финансы       |        |
| АИЖК 3об                                | 2 250 R    | 9.40     | 15.04.09 |          | 15.10.10 |            | 18.8  | 95.99  |       | 11 107                        | 92.10     |         |               | 15.24  | 2.41  | 0.70          | финансы       |        |
| АИЖК 4об                                | 900 R      | 8.70     | 01.05.09 |          | 01.02.12 |            | 34.6  | 95.00  |       | 1 100                         | 75.00     | 100.00  |               | 11.21  | 2.23  | 2.25          | финансы       |        |
| АИЖК 5об                                | 2 200 R    | 7.35     | 15.04.09 |          | 15.10.12 |            | 43.1  | 78.00  |       | 43 297                        | 78.01     | 79.10   |               | 17.89  | 2.32  | 2.22          | финансы       |        |
| АИЖК 6об                                | 2 500 R    | 7.40     | 15.04.09 |          | 15.07.14 |            | 64.4  | 74.20  | -3.60 | 1 901                         | 72.71     | 76.77   |               | 16.93  | 2.46  | 2.93          | финансы       |        |
| АИЖК 7об                                | 4 000 R    | 7.68     | 15.04.09 |          | 15.07.16 |            | 88.8  | 68.00  | -1.00 | 24 000                        | 68.00     | 69.75   |               | 17.67  | 2.78  | 3.56          | финансы       |        |
| АИЖК 8об                                | 5 000 R    | 7.63     | 15.06.09 | 15.03.14 | 15.06.18 | 60.0       | 112.1 | 75.08  |       |                               | 65.00     | 77.00   | 16.83         | 2.56   | 2.99  | финансы       |               |        |
| АИЖК 9об                                | 5 000 R    | 7.49     | 15.05.09 |          | 15.02.17 |            | 95.9  | 69.00  |       | 1 668                         | 61.51     | 69.99   |               | 17.11  | 2.65  | 3.58          | финансы       |        |
| АК БАРС-03                              | 10 000 R   | 13.10    | 28.04.09 | 05.05.10 | 25.10.11 | 13.0       | 31.3  | 98.20  | 0.05  | 35 286                        | 98.10     | 100.00  | 15.20         | 6.65   | 0.87  | банки         |               |        |
| АК БАРС-04                              | 5 000 R    | 13.00    | 21.04.09 |          | 15.10.13 |            | 55.3  | 98.05  | -0.10 | 26 510                        | 98.00     | 100.00  |               | 14.04  | 6.61  | 2.95          | банки         |        |
| АЛПИ-Инв-1                              | 1 500 R    | 18.00    | 21.08.09 |          | 21.08.09 |            | 4.8   | 1.92   | -0.47 |                               | 1.08      | 2.77    |               | 466.23 |       |               | торговля      |        |
| Алькор-01                               | 1 500 R    | 9.55     | 09.06.09 |          | 08.12.09 |            | 8.4   |        |       |                               |           |         |               |        |       |               | торговля      |        |
| Альянс-01                               | 3 000 R    | 8.92     | 16.09.09 | 18.09.09 | 14.09.11 | 6.0        | 29.9  | 80.00  | -5.91 | 62 100                        | 81.00     | 84.73   | 75.24         | 5.56   | 0.27  | сырье         |               |        |
| Амурмет-02                              | 2 000 R    | 9.15     | 28.08.09 |          | 26.02.10 |            | 11.1  | 29.70  | 1.70  | 141                           | 27.50     | 29.70   |               | 325.91 | 15.36 | 0.20          | металлургия   |        |
| Амурмет-03                              | 3 000 R    | 12.75    | 17.04.09 | 21.04.09 | 15.04.11 | 1.0        | 24.8  | 29.00  | 2.50  | 67 376                        | 28.90     | 29.50   |               |        | 21.92 |               | металлургия   |        |
| АлтЗвоб об                              | 3 000 R    | 9.89     | 30.06.09 |          | 30.06.09 |            | 3.0   | 49.30  | -2.20 | 105                           | 49.31     | 50.00   |               |        | 10.00 |               | торговля      |        |
| Аркада-03                               | 1 200 R    | 17.00    | 02.04.09 | 09.10.09 | 31.03.11 | 6.0        | 24.3  |        |       |                               |           |         |               |        |       |               | с/х           |        |
| АрнестФ-01                              | 600 R      | 11.00    | 29.04.09 |          | 29.04.09 |            | 1.0   |        |       |                               |           |         |               |        |       |               | производство  |        |
| БалтИнвБ-1                              | 1 000 R    | 13.50    | 28.04.09 | 04.05.09 | 26.04.11 | 1.0        | 25.2  | 98.90  | -0.05 | 79 450                        | 98.50     | 98.99   | 25.29         | 3.40   | 0.07  | банки         |               |        |
| БАНАНА-М-1                              | 1 000 R    | 12.00    | 24.04.09 | 28.04.09 | 23.10.09 | 1.0        | 6.9   |        |       |                               |           |         |               |        |       |               | торговля      |        |
| БАНАНА-М-2                              | 1 500 R    | 11.50    | 13.08.09 |          | 12.08.10 |            | 16.6  | 0.60   | -0.69 | 1 537                         | 0.53      | 0.90    |               | 955.67 |       |               | торговля      |        |
| БанкМоск-1                              | 10 000 R   | 9.25     | 31.07.09 | 07.08.09 | 29.07.11 | 4.0        | 28.3  | 97.35  |       |                               | 98.40     |         | 17.36         | 4.74   | 0.30  | банки         |               |        |
| БанкМоск-2                              | 10 000 R   | 11.75    | 07.08.09 | 12.02.10 | 01.02.13 | 11.0       | 46.8  | 101.70 |       | 10 000                        | 10.00     |         | 9.65          | 5.79   | 0.77  | банки         |               |        |
| БанкСОЮЗ02                              | 2 000 R    | 8.37     | 05.04.09 | 09.04.09 | 05.10.09 | 0.0        | 6.3   | 99.23  |       |                               |           |         | 620.70        | 4.23   | 0.00  | банки         |               |        |
| БанкСОЮЗ03                              | 2 000 R    | 10.10    | 27.04.09 | 30.04.09 | 02.05.11 | 1.0        | 25.4  | 99.89  | -0.11 | 1                             |           | 99.90   | 10.53         | 5.04   | 0.07  | банки         |               |        |
| БанкСОЮЗ04                              | 3 000 R    | 14.90    | 19.08.09 | 20.02.10 | 23.02.11 | 11.0       | 23.1  | 105.31 |       |                               |           |         | 8.62          | 7.06   | 0.79  | банки         |               |        |
| БаренцеФ1                               | 800 R      | 16.00    | 06.04.09 | 09.07.09 | 04.07.11 | 3.0        | 27.5  |        |       |                               |           |         |               |        |       |               | потреб. Тов   |        |
| Бахетле-1                               | 1 000 R    | 79.78    | 20.05.09 | 26.05.09 | 19.05.10 | 2.0        | 13.8  | 99.00  |       | 2                             | 85.00     | 99.00   |               |        | 8.06  |               | торговля      |        |
| БашкирэнЗв                              | 1 500 R    | 8.30     | 17.06.09 |          | 09.03.11 |            | 23.6  | 99.18  |       |                               |           |         | 9.06          | 2.06   | 1.66  | энергетика    |               |        |
| Белон 01                                | 1 500 R    | 9.10     | 03.06.09 |          | 03.06.09 |            | 2.1   | 79.99  | 0.14  | 348                           | 78.43     | 79.99   |               | 274.51 | 5.67  | 0.05          | металлургия   |        |
| Белон 02                                | 2 000 R    | 9.25     | 27.08.09 | 31.08.09 | 23.02.12 | 5.0        | 35.3  | 59.89  | -0.13 | 801                           | 56.12     | 59.89   | 266.57        | 7.70   | 0.11  | металлургия   |               |        |
| БелФрегат1                              | 1 000 R    | 20.00    | 11.06.09 |          | 17.12.09 |            | 8.7   | 51.20  |       | 2                             | 51.00     | 63.00   |               | 225.16 | 9.74  | 0.20          | с/х           |        |
| Бразерск 1                              | 500 R      | 15.00    | 19.06.09 |          | 25.12.09 |            | 9.0   | 83.07  |       |                               |           |         | 49.84         | 4.50   | 0.47  | услуги        |               |        |
| Вагонмаш 2                              | 1 000 R    | 15.15    | 17.06.09 | 19.06.09 | 15.12.10 | 3.0        | 20.8  | 81.00  | -2.00 | 35 070                        | 79.70     | 81.87   | 188.24        | 9.33   | 0.08  | машиностр.    |               |        |
| ВБД ПП 2об                              | 3 000 R    | 9.00     | 17.06.09 |          | 15.12.10 |            | 20.8  | 89.50  |       | 1 958                         | 86.00     | 89.50   |               | 16.91  | 5.01  | 1.35          | потреб. тов.  |        |
| ВБД ПП 3об                              | 5 000 R    | 15.00    | 02.09.09 | 03.09.10 | 27.02.13 | 17.0       | 47.6  | 99.26  |       |                               | 98.00     | 99.00   | 16.12         | 7.54   | 1.14  | потреб. тов.  |               |        |
| ВИА АИЖК А                              | 9 440 R    | 8.50     | 15.06.09 |          | 15.03.40 |            | 376.9 | 97.88  | -0.11 | 80 394                        | 97.80     | 97.89   |               | 8.91   | 2.19  | 10.06         | финансы       |        |
| Виват-фин1                              | 1 000 R    | 12.10    | 21.04.09 |          | 20.04.10 |            | 12.8  | 94.79  |       |                               |           |         | 18.48         | 6.36   | 0.82  | торговля      |               |        |
| ВикторияФ2                              | 1 500 R    | 10.89    | 18.08.09 |          | 16.02.10 |            | 10.7  | 79.99  | -0.50 | 1 964                         | 76.03     | 79.97   |               | 43.81  | 6.79  | 0.59          | торговля      |        |
| ВК-Инвест1                              | 10 000 R   | 9.05     | 24.07.09 | 26.01.10 | 19.07.13 | 10.0       | 52.4  | 94.40  | 0.64  | 90 000                        | 94.25     | 94.40   | 17.09         | 4.78   | 0.68  | телеком       |               |        |
| ВлгТЛвТ-2                               | 3 000 R    | 13.00    | 02.06.09 | 03.12.09 | 30.11.10 | 8.0        | 20.3  | 98.10  |       |                               | 98.60     |         | 17.30         | 6.61   | 0.45  | телеком       |               |        |
| ВлгТЛвТ-3                               | 2 300 R    | 8.50     | 02.06.09 |          | 30.11.10 |            | 20.3  | 93.41  | -1.59 |                               |           |         | 17.37         | 4.54   | 0.72  | телеком       |               |        |
| ВлгТЛвТ-4                               | 3 000 R    | 7.99     | 09.06.09 | 10.09.09 | 03.09.13 | 5.0        | 53.9  | 96.87  |       |                               | 95.00     |         | 16.16         | 2.06   | 0.38  | телеком       |               |        |
| Возрожд 01                              | 3 000 R    | 8.95     | 02.09.09 |          | 03.03.10 |            | 11.2  | 97.00  | 5.00  | 5 302                         | 93.50     | 99.00   |               | 12.86  | 4.60  | 0.80          | банки         |        |
| ВТБ - 5 об                              | 15 000 R   | 8.60     | 23.04.09 | 27.04.09 | 17.10.13 | 1.0        | 55.4  | 99.83  |       | 84 288                        | 99.81     | 99.83   | 9.95          | 2.15   | 0.07  | банки         |               |        |
| ВТБ - 6 об                              | 15 000 R   | 8.60     | 15.04.09 | 17.07.09 | 06.07.16 | 4.0        | 88.5  | 99.13  | 0.12  | 237 396                       | 99.08     | 99.13   | 11.96         | 2.16   | 0.26  | банки         |               |        |
| ВТБ24 01                                | 6 000 R    | 9.75     | 08.04.09 | 13.10.09 | 05.10.11 | 7.0        | 30.6  | 99.95  |       |                               |           |         | 9.78          | 4.86   | 0.47  | банки         |               |        |
| ВТБ24 02                                | 10 000 R   | 11.60    | 11.08.09 | 15.02.10 | 05.02.13 | 11.0       | 46.9  |        |       |                               | 10.00     |         |               |        |       | банки         |               |        |
| ВТБ24 03                                | 6 000 R    | 8.18     | 03.06.09 | 09.06.09 | 29.05.13 | 2.0        | 50.7  | 100.10 | 0.82  | 102 822                       | 99.35     |         | 6.99          | 4.08   | 0.18  | банки         |               |        |
| ВТБ24 04                                | 8 000 R    | 11.85    | 27.08.09 | 01.09.10 | 20.02.14 | 17.0       | 59.6  |        |       |                               |           |         |               |        |       | банки         |               |        |
| ВТБ-ЛизФ01                              | 8 000 R    | 12.10    | 14.05.09 | 16.11.09 | 06.11.14 | 8.0        | 68.2  | 98.75  |       | 60 000                        | 98.00     | 98.75   | 14.93         | 3.06   | 0.49  | финансы       |               |        |
| ВТБ-ЛизФ02                              | 10 000 R   | 8.90     | 14.04.09 | 16.07.09 | 07.07.15 | 4.0        | 76.3  | 98.75  |       |                               | 98.90     | 99.00   | 13.82         | 2.25   | 0.25  | финансы       |               |        |
| ГАЗПРОМ А4                              | 5 000 R    | 8.22     | 12.08.09 |          | 10.02.10 |            | 10.5  | 97.95  | 0.05  | 24 549                        | 97.51     | 97.90   |               | 11.03  | 4.18  | 0.76          | сырье         |        |
| ГАЗПРОМ А6                              | 5 000 R    | 6.95     | 06.08.09 |          | 06.08.09 |            | 4.3   | 98.60  | -0.25 | 20 001                        | 98.60     | 98.94   |               | 11.38  | 3.51  | 0.32          | сырье         |        |
| ГАЗПРОМ А7                              | 5 000 R    | 6.79     | 30.04.09 |          | 29.10.09 |            | 7.1   | 97.02  |       |                               | 97.60     | 98.50   |               | 12.61  | 3.49  | 0.50          | сырье         |        |
| ГАЗПРОМ А8                              | 5 000 R    | 7.00     | 30.04.09 |          |          |            |       |        |       |                               |           |         |               |        |       |               |               |        |



## Рынок рублевых облигаций

| Выпуск  | Объем, млн | Купон, % | Дата     |          |          | Месяцев до |       | Цена   | Изм.   | Торговый объем, шт (осн.+РПС) | Котировки |         | Доходность, % |        |        | Дюр, лет | Рейтинг F/M/S       | Сектор        |               |
|---|------------|----------|----------|----------|----------|------------|-------|--------|--------|-------------------------------|-----------|---------|---------------|--------|--------|----------|---------------------|---------------|---------------|
|   |            |          | кулона   | оферты   | погаш    | офрт       | погаш |        |        |                               | покупка   | продажа | офрт          | погаш  | текущ  |          |                     |               |               |
| <b>КОРПОРАТИВНЫЕ РУБЛЕВЫЕ ОБЛИГАЦИИ (продолжение)</b> |            |          |          |          |          |            |       |        |        |                               |           |         |               |        |        |          |                     |               |               |
| ДальСваЗоб  | 2 000 R    | 8.85     | 03.06.09 | 04.06.10 | 30.05.12 | 14.0       | 38.5  | 91.65  | -2.35  |                               | 90.00     |         | 18.22         |        | 4.82   | 0.88     | B+//                | телеком       |               |
| ДальСваЗоб  | 1 500 R    | 8.60     | 03.06.09 |          | 03.06.09 |            | 2.1   | 98.81  |        |                               | 98.90     | 100.00  |               | 16.11  | 4.34   | 0.15     | B+//                | телеком       |               |
| ДВТГ-Ф 01   | 1 000 R    | 14.50    | 04.08.09 |          | 03.08.10 |            | 16.3  | 50.00  |        |                               | 30.01     | 60.00   |               | 99.30  | 14.46  | 0.60     |                     | транспорт     |               |
| ДВТГ-Ф 02   | 5 000 R    | 14.50    | 23.07.09 | 29.07.09 | 18.07.13 | 4.0        | 52.3  | 55.00  |        |                               | 40.00     | 70.00   | 562.86        |        | 13.14  | 0.05     |                     | транспорт     |               |
| ДГК-01  | 5 000 R    | 10.50    | 11.09.09 | 17.12.09 | 08.03.13 | 9.0        | 47.9  | 98.97  |        |                               | 80.10     | 95.00   |               | 13.70  | 5.29   | 0.62     |                     | энергетика    |               |
| Дев.-Юг 01  | 1 000 R    | 18.00    | 19.05.09 |          | 18.05.10 |            | 13.8  |        |        |                               |           |         |               |        |        |          |                     | девелопмент   |               |
| ДельтаКр-1  | 5 000 R    | 7.09     | 02.06.09 |          | 01.12.09 |            | 8.2   |        |        |                               |           |         |               |        |        |          |                     | банки         |               |
| ДельтаКр-2  | 2 000 R    | 8.50     | 27.05.09 |          | 30.05.10 |            | 14.2  | 86.61  | 0.61   | 10 006                        | 86.61     | 87.40   |               | 25.68  | 2.45   | 0.88     | /Baa1/              | банки         |               |
| ДжейЭфСиг1  | 2 000 R    | 13.00    | 23.04.09 | 23.04.09 | 20.10.11 | 1.0        | 31.1  | 97.30  |        | 530                           | 85.00     | 97.50   | 70.46         |        | 6.66   | 0.04     | /CCC+               | торговля      |               |
| ДиксиФин-1  | 3 000 R    | 9.25     | 17.09.09 |          | 17.03.11 |            | 23.9  | 68.07  | -0.03  |                               | 63.00     | 68.95   |               | 35.14  | 6.78   | 1.31     |                     | торговля      |               |
| ДМЦЕНТРоБ1  | 1 150 R    | 8.50     | 05.06.09 |          | 26.05.15 |            | 74.9  | 69.85  | 4.85   | 236 330                       | 66.00     | 68.00   |               | 17.14  | 6.03   | 3.83     |                     | торговля      |               |
| Домоцентр1  | 1 000 R    | 20.00    | 09.07.09 |          | 08.07.10 |            | 15.5  | 74.04  |        |                               |           |         |               | 55.74  | 13.47  | 0.72     |                     | торговля      |               |
| ДымКолБПр1  | 800 R      | 0.10     | 01.05.09 |          | 30.10.09 |            | 7.1   |        |        |                               |           |         |               |        |        |          |                     | потреб. тов.  |               |
| ЕБРР 01обл  | 5 000 R    | 24.25    | 13.05.09 |          | 12.05.10 |            | 13.6  | 102.85 | -0.15  | 17 100                        | 106.50    |         |               | 23.03  | 5.88   | 0.80     | AAA/Aaa/AAA         | банки         |               |
| ЕБРР 02обл  | 5 000 R    | 28.50    | 23.04.09 |          | 21.04.11 |            | 25.0  | 103.40 |        | 14                            | 106.00    |         |               | 28.99  | 6.87   | 1.21     | AAA/Aaa/AAA         | банки         |               |
| ЕБРР 03обл  | 7 500 R    | 21.67    | 10.06.09 |          | 07.09.11 |            | 29.7  | 104.14 | 0.64   |                               | 107.00    |         |               | 20.96  | 5.19   | 1.61     | AAA/Aaa/AAA         | банки         |               |
| ЕврокомФК2  | 3 000 R    | 16.00    | 11.06.09 | 16.06.09 | 10.06.10 | 3.0        | 14.5  | 4.90   | -1.10  | 109                           | 4.90      | 6.50    |               |        | 162.82 |          |                     | финансы       |               |
| ЕврокомФК3  | 3 000 R    | 16.00    | 19.06.09 |          | 18.06.10 |            | 14.8  | 4.00   | -1.50  | 12                            | 1.50      | 5.00    |               |        | 199.45 |          |                     | финансы       |               |
| ЕврокомФК5  | 5 000 R    | 16.00    | 15.09.09 |          | 15.03.11 |            | 23.8  | 7.96   | 1.34   | 906                           | 6.81      | 7.96    |               | 511.14 | 100.23 | 0.19     | /Caa2/              | финансы       |               |
| ЕВРОПА-01   | 1 200 R    | 11.00    | 16.04.09 |          | 14.10.10 |            | 18.7  |        |        |                               |           |         |               |        |        |          |                     | торговля      |               |
| ЕЭСК-02   | 1 000 R    | 8.74     | 09.04.09 | 13.04.09 | 05.04.12 | 0.0        | 36.7  | 96.81  |        |                               | 51.01     | 99.80   | 156.91        |        | 4.50   | 0.01     |                     | энергетика    |               |
| Желдорин-1  | 1 500 R    | 12.50    | 02.06.09 | 11.06.09 | 30.11.10 | 2.0        | 20.3  | 96.00  | -0.25  | 18 794                        | 96.25     | 97.80   | 35.66         |        | 6.49   | 0.14     |                     | финансы       |               |
| Желдорин-2  | 2 500 R    | 13.49    | 23.04.09 | 05.05.09 | 19.04.12 | 1.0        | 37.2  | 98.80  | 0.03   | 18 195                        | 98.80     | 98.85   | 22.98         |        | 6.81   | 0.08     |                     | финансы       |               |
| Желдорин-3  | 2 000 R    | 13.00    | 23.09.09 |          | 19.09.12 |            | 42.3  | 99.65  |        |                               | 99.30     | 100.00  |               | 13.56  | 6.50   | 2.55     |                     | финансы       |               |
| Железобет1  | 1 000 R    | 14.00    | 22.05.09 | 22.05.09 | 27.05.11 | 2.0        | 26.2  | 88.00  | 0.50   | 201                           | 75.06     | 91.90   | 177.25        |        | 3.97   | 0.05     |                     | производство  |               |
| ЖилсоцФ-2   | 1 500 R    | 13.00    | 16.04.09 | 28.04.09 | 15.04.10 | 1.0        | 12.7  | 95.00  |        | 22 183                        | 95.00     | 97.00   | 105.31        |        | 6.82   | 0.04     |                     | финансы       |               |
| ЖК-Финанс1  | 1 000 R    | 20.00    | 18.06.09 |          | 24.12.09 |            | 8.9   | 74.99  | 12.00  | 34                            | 55.18     | 69.00   |               | 83.35  | 6.65   | 0.38     |                     | строительство |               |
| ЗавГросс01  | 1 000 R    | 13.75    | 16.04.09 | 16.04.09 | 22.04.10 | 1.0        | 12.9  | 22.99  |        | 20                            | 8.07      | 20.00   |               |        | 14.91  |          |                     | потреб. тов.  |               |
| Зенит Зобл  | 3 000 R    | 9.90     | 13.05.09 | 15.05.09 | 09.11.11 | 2.0        | 31.8  | 99.70  |        | 30 300                        | 100.00    |         |               | 12.12  | 4.95   | 0.11     | B/Ba3/              | банки         |               |
| Зенит Фобл  | 3 000 R    | 12.50    | 05.04.09 | 08.04.09 | 06.04.10 | 0.0        | 12.4  |        |        |                               |           |         |               |        |        |          |                     | банки         |               |
| Зенит 5обл  | 5 000 R    | 10.00    | 09.06.09 | 10.12.09 | 04.06.13 | 8.0        | 50.9  | 97.25  |        | 3                             | 96.75     | 97.25   | 14.65         |        | 5.13   | 0.59     | B/Ba3/              | банки         |               |
| ИжАвто 02   | 2 000 R    | 18.00    | 11.06.09 | 26.08.09 | 09.06.11 | 5.0        | 26.7  | 46.10  | -2.90  | 1 850                         | 46.11     | 55.00   | 600.63        |        | 19.47  | 0.05     |                     | автомобиль    |               |
| ИКС5Фин 01  | 9 000 R    | 7.60     | 07.07.09 | 06.07.10 | 01.07.14 | 15.0       | 63.9  | 85.90  |        | 21 001                        | 85.80     | 85.90   | 21.88         |        | 4.41   | 0.99     |                     | торговля      |               |
| ИнкомЛада2  | 1 400 R    |          | 15.05.09 |          | 12.02.10 |            | 10.6  | 0.31   | 0.02   | 3 934                         | 0.27      | 0.32    |               |        |        |          |                     | торговля      |               |
| ИнкомЛада3  | 2 000 R    | 11.00    | 12.06.09 | 12.06.09 | 10.06.11 | 2.0        | 26.7  | 0.64   | 0.08   | 74                            | 0.31      | 0.64    |               |        | 428.44 |          |                     | торговля      |               |
| Инпром 02   | 1 000 R    | 13.00    | 16.07.09 |          | 15.07.10 |            | 15.7  | 69.88  | -5.62  |                               | 55.00     | 71.00   |               | 51.77  | 9.28   | 0.78     |                     | металлургия   |               |
| Инпром 03   | 1 300 R    | 13.00    | 20.05.09 | 19.11.09 | 18.05.11 | 8.0        | 25.9  | 69.82  |        |                               | 62.01     | 71.00   | 99.06         |        | 9.28   | 0.30     |                     | металлургия   |               |
| ИнтергаФ-2  | 3 000 R    | 10.70    | 02.06.09 | 03.12.09 | 29.11.11 | 8.0        | 32.4  | 91.50  |        | 102                           | 90.00     | 91.50   | 26.47         |        | 5.83   | 0.51     |                     | сервис        |               |
| Интурист-1  | 1 000 R    | 9.00     | 22.04.09 |          | 21.04.10 |            | 12.9  | 70.03  |        |                               | 71.20     | 72.00   |               | 54.23  | 6.41   | 0.63     |                     | сервис        |               |
| ИРКУТ-03об  | 3 250 R    | 8.74     | 17.09.09 |          | 16.09.10 |            | 17.8  | 91.82  | -0.01  |                               | 80.01     | 90.00   |               | 15.75  | 4.75   | 1.21     | /Ba2/               | машиностр.    |               |
| ИркЭнерго1  | 5 000 R    | 15.50    | 04.06.09 | 07.12.09 | 28.11.13 | 8.0        | 56.8  | 100.01 |        |                               |           |         |               | 15.72  | 7.73   | 0.56     | /Caa1/B-            | энергетика    |               |
| ИтераФ-1  | 5 000 R    | 10.40    | 26.05.09 | 01.06.09 | 20.11.12 | 2.0        | 44.3  | 98.00  |        | 24 428                        | 97.70     | 99.25   | 22.85         |        | 5.29   | 0.14     |                     | сырье         |               |
| Камаз-Фин2  | 1 500 R    | 11.25    | 18.09.09 |          | 17.09.10 |            | 17.8  |        |        |                               | 85.97     |         |               |        |        |          |                     | автомобиль    |               |
| КамскДол 3  | 500 R      | 14.10    | 04.06.09 |          | 04.06.09 |            | 2.2   | 37.00  | -11.49 | 356                           | 37.00     | 43.00   |               |        | 9.40   |          |                     | /B-           | строительство |
| Карус.Ф 01  | 3 000 R    | 12.00    | 17.09.09 | 17.09.09 | 12.09.13 | 6.0        | 54.2  | 98.31  |        |                               |           |         | 16.51         |        | 6.09   | 0.40     |                     | торговля      |               |
| Киров.зд1   | 1 500 R    | 74.30    | 23.09.09 |          | 24.03.10 |            | 11.9  | 95.74  |        |                               |           |         |               | 19.58  | 7.76   | 0.79     |                     | машиностр.    |               |
| КИТФинБ-02  | 1 000 R    | 13.00    | 20.09.09 |          | 23.03.10 |            | 11.9  | 99.17  |        |                               |           |         |               | 14.40  | 6.61   | 0.83     | /Caa2/CCC+/отозван/ | банки         |               |
| КМБ-Банк2   | 3 400 R    | 15.00    | 03.06.09 | 08.06.09 | 30.11.11 | 2.0        | 32.5  |        |        |                               |           |         |               |        |        |          |                     | банки         |               |
| КмплФин 01  | 1 000 R    | 15.50    | 06.08.09 |          | 04.02.10 |            | 10.3  |        |        |                               |           |         |               |        |        |          |                     | торговля      |               |
| КМПО-Фин01  | 1 000 R    | 11.30    | 15.09.09 |          | 16.03.10 |            | 11.7  | 99.00  |        |                               | 0.10      | 99.00   |               | 12.81  | 5.69   | 0.83     |                     | машиностр.    |               |
| Кокс 01   | 3 000 R    | 8.95     | 16.07.09 |          | 16.07.09 |            | 3.6   | 94.25  | -2.91  | 41 547                        | 94.26     | 97.50   |               | 32.98  | 4.74   | 0.22     |                     | металлургия   |               |
| Кокс 02   | 5 000 R    | 8.70     | 17.09.09 | 22.03.10 | 15.03.12 | 12.0       | 36.0  | 90.10  | -0.90  | 42 816                        | 89.50     | 92.50   | 21.32         |        | 4.82   | 0.78     |                     | металлургия   |               |
| КомоСГр. 1  | 2 000 R    | 15.00    | 16.07.09 | 16.07.09 | 14.07.11 | 4.0        | 27.8  | 65.35  |        |                               | 70.01     | 78.00   | 366.46        |        | 11.44  | 0.06     |                     | с/х           |               |
| КОПЕЙКА 02  | 4 000 R    | 16.50    | 20.05.09 |          | 15.02.12 |            | 35.0  | 99.69  | 3.68   |                               | 96.01     | 100.00  |               | 17.70  | 4.13   | 1.96     | //CCC+              | торговля      |               |
| КОПЕЙКА 03  | 4 000 R    | 9.80     | 20.05.09 | 19.08.09 | 15.02.12 | 5.0        | 35.0  | 95.19  |        |                               | 97.00     | 101.00  |               | 38.14  | 2.57   | 0.28     | //CCC+              | торговля      |               |
| КосмосФин1  | 2 000 R    | 13.50    | 18.06.09 | 02.07.09 | 16.06.11 | 3.0        | 26.9  | 99.78  |        |                               | 50.01     | 99.00   | 12.57         |        | 6.75   | 0.22     |                     | строительство |               |
| КрЕврБ-01   | 3 500 R    | 10.00    | 05.08.09 |          | 03.02.10 |            | 10.3  |        |        |                               |           |         |               |        |        |          |                     | /Ba3/         | финансы       |
| КрЕврБ-02   | 4 000 R    | 9.00     | 30.06.09 | 31.12.09 | 28.06.11 | 9.0        | 27.3  |        |        |                               |           |         |               |        |        |          |                     | /Ba3/         | финансы       |
| Кубаньэн-1  | 3 000 R    | 7.85     | 22.07.09 |          | 21.07.10 |            | 15.9  |        |        |                               |           |         |               |        |        |          |                     |               | энергетика    |
| КуйБАзот-2  | 2 000 R    | 8.80     | 04.09.09 |          | 04.03.11 |            | 23.4  | 76.26  |        |                               | 78.01     | 85.00   |               | 26.63  | 5.75   | 1.41     |                     | химия         |               |
| Лаверна 01  | 1 000 R    | 16.00    | 09.04.09 | 09.04.09 | 08.04.10 | 0.0        | 12.4  |        |        |                               |           |         |               |        |        |          |                     |               | торговля      |
| Ленэнерго2  | 3 000 R    | 8.54     | 31.07.09 |          | 27.01.12 |            | 34.4  | 78.00  |        | 20 000                        | 76.01     | 78.00   |               | 19.82  | 5.46   | 2.08     |                     | энергетика    |               |
| Ленэнерго3  | 3 000 R    | 8.02     | 22.04.09 |          | 18.04.12 |            | 37.1  | 72.00  | -4.40  | 621                           | 72.51     | 76.00   |               | 21.96  | 5.55   | 2.12     |                     | энергетика    |               |
| ЛОМО 03   | 1 000 R    | 18.50    | 05.09.09 |          | 05.09.0  |            |       |        |        |                               |           |         |               |        |        |          |                     |               |               |



## Рынок рублевых облигаций

| Выпуск  | Объем, млн | Купон, % | Дата     |          |          | Месяцев до |       | Цена   | Изм.  | Торговый объем, шт (осн.+РПС) | Котировки |         | Доходность, % |        |       | Дюр, лет | Рейтинг F/M/S | Сектор        |              |
|---|------------|----------|----------|----------|----------|------------|-------|--------|-------|-------------------------------|-----------|---------|---------------|--------|-------|----------|---------------|---------------|--------------|
|   |            |          | купона   | оферты   | погаш    | офрт       | погаш |        |       |                               | покупка   | продажа | офрт          | погаш  | текущ |          |               |               |              |
| <b>КОРПОРАТИВНЫЕ РУБЛЕВЫЕ ОБЛИГАЦИИ (продолжение)</b> |            |          |          |          |          |            |       |        |       |                               |           |         |               |        |       |          |               |               |              |
| МГТС-05 об  | 1 500 R    | 7.10     | 26.05.09 | 27.05.09 | 25.05.10 | 2.0        | 14.0  | 98.71  |       |                               | 98.92     | 99.24   | 16.15         |        | 3.59  | 0.13     | /Ba3/BB-      | телеком       |              |
| МДМ-Банк03  | 6 000 R    | 12.00    | 02.04.09 | 02.04.09 | 01.10.09 | 0.0        | 6.1   |        |       |                               |           |         |               |        |       |          | BB/Ba1/BB     | банки         |              |
| МежТромб-1  | 3 000 R    | 12.65    | 28.06.09 | 30.04.09 | 03.01.18 | 1.0        | 106.7 |        |       |                               |           |         |               |        |       |          |               | банки         |              |
| Метсерв-Ф1  | 1 500 R    | 12.00    | 27.06.09 | 05.06.09 | 23.05.12 | 2.0        | 38.3  | 99.40  |       |                               | 97.50     | 99.50   | 14.07         |        | 6.02  | 0.16     |               | торговля      |              |
| Мечел 2об   | 5 000 R    | 8.40     | 17.06.09 | 21.06.10 | 12.06.13 | 15.0       | 51.1  | 88.00  | 0.50  | 4 000                         | 87.80     | 88.00   | 20.76         |        | 4.76  | 0.96     |               | металлургия   |              |
| Мечел ТД-1  | 3 000 R    | 5.50     | 12.06.09 |          | 12.06.09 |            | 2.4   | 97.50  | 0.10  | 60                            | 97.20     | 97.50   |               |        | 2.81  | 0.17     |               | металлургия   |              |
| МИА-3об   | 1 500 R    | 7.95     | 28.05.09 | 06.09.10 | 24.02.12 | 17.0       | 35.3  | 98.74  |       |                               |           |         | 9.02          |        | 2.01  | 1.25     | /Ba2/         | финансы       |              |
| МИА-4об ип  | 2 000 R    | 9.00     | 09.04.09 | 22.10.09 | 01.10.15 | 7.0        | 79.2  | 100.00 |       | 1                             |           |         | 98.00         |        | 8.66  | 2.24     | 0.50          | /Ba2/         | финансы      |
| МИА-5об   | 2 000 R    | 10.30    | 23.04.09 | 23.07.09 | 17.07.14 | 4.0        | 64.5  | 93.95  |       |                               | 96.00     | 99.00   | 35.19         |        | 2.73  | 0.23     | /Ba2/         | финансы       |              |
| МИАН-Дев-1  | 2 000 R    | 13.00    | 01.09.09 |          | 02.03.10 |            | 11.2  |        |       |                               |           |         |               |        |       |          |               | девелопмент   |              |
| Миг-Ф 02  | 3 000 R    | 12.00    | 08.09.09 | 11.09.09 | 06.09.11 | 5.0        | 29.6  |        |       |                               |           |         |               |        |       |          |               | машиностр.    |              |
| Миг-Ф обл.  | 1 000 R    | 7.85     | 03.06.09 |          | 03.06.09 |            | 2.1   | 96.00  | -0.01 | 463                           | 96.00     | 96.75   |               | 35.39  | 4.08  | 0.13     |               | машиностр.    |              |
| Микоян-2об  | 2 000 R    | 11.90    | 13.08.09 | 27.08.09 | 07.02.13 | 5.0        | 47.0  | 99.50  |       | 100                           | 92.50     |         | 12.38         |        | 5.96  | 0.36     |               | потреб. Тов   |              |
| М-ИНДУСТР   | 1 000 R    | 12.25    | 18.08.09 |          | 16.08.11 |            | 28.9  | 29.00  | 3.90  | 30                            | 26.00     | 29.00   |               | 107.10 | 21.06 | 0.88     |               | строительство |              |
| М-Индастр2  | 1 500 R    | 15.00    | 15.07.09 | 15.07.09 | 10.07.13 | 4.0        | 52.1  | 58.30  |       |                               | 60.00     | 73.00   | 586.62        |        | 12.83 | 0.04     |               | строительство |              |
| Миракс 02   | 3 000 R    | 10.99    | 17.09.09 |          | 17.09.09 |            | 5.7   | 37.88  | 2.86  | 310                           | 36.55     | 37.80   |               | 783.25 | 14.47 | 0.05     | CCC/Ca1/      | строительство |              |
| Мираторф1   | 2 500 R    | 14.50    | 06.08.09 | 07.08.09 | 02.08.12 | 4.0        | 40.7  | 99.00  |       |                               | 90.00     | 98.00   | 17.98         |        | 7.30  | 0.30     |               | потреб. Тов   |              |
| Митлэнд-Ф1  | 1 000 R    | 13.50    | 19.05.09 |          | 16.02.10 |            | 10.7  | 40.00  |       | 237                           | 1.00      | 40.00   |               | 240.78 | 8.41  | 0.23     |               | потреб. тов.  |              |
| МИЭЛЬ-Ф 01  | 1 500 R    | 16.50    | 14.07.09 | 20.07.09 | 13.07.10 | 4.0        | 15.6  | 75.00  |       |                               | 65.00     | 85.00   | 188.97        |        | 10.97 | 0.10     |               | девелопмент   |              |
| МКБ 02обл   | 1 000 R    | 11.50    | 04.06.09 |          | 04.06.09 |            | 2.2   | 99.00  |       | 204                           | 98.70     | 99.45   |               | 17.85  | 5.79  | 0.15     | B-/B1/        | банки         |              |
| МКБ 03обл   | 2 000 R    | 15.00    | 17.06.09 | 23.06.09 | 16.06.10 | 3.0        | 14.7  | 97.00  |       | 40 000                        | 95.00     | 98.56   | 29.65         |        | 7.71  | 0.18     | B-/B1/        | банки         |              |
| МКБ 04обл   | 2 000 R    | 18.00    | 15.09.09 | 22.09.09 | 15.03.11 | 6.0        | 23.8  | 99.68  | 0.04  |                               | 99.41     | 99.98   | 18.78         |        | 9.00  | 0.40     | B-/B1/        | банки         |              |
| ММ-Фин 01   | 1 000 R    | 14.00    | 01.09.09 | 02.09.09 | 26.02.13 | 5.0        | 47.6  |        |       |                               |           |         |               |        |       |          |               | девелопмент   |              |
| ММ-Фин 02   | 1 500 R    | 16.50    | 07.07.09 | 08.07.09 | 03.07.12 | 3.0        | 39.7  |        |       |                               |           |         |               |        |       |          |               | девелопмент   |              |
| МОИА  | 1 500 R    | 9.00     | 21.06.09 |          | 21.12.10 |            | 21.0  |        |       |                               |           |         |               |        |       |          |               | финансы       |              |
| МОИА 02   | 3 000 R    | 7.99     | 06.09.09 |          | 07.09.11 |            | 29.7  |        |       |                               |           |         |               |        |       |          |               | финансы       |              |
| МОИА 03   | 5 000 R    | 7.75     | 14.06.09 |          | 14.06.14 |            | 63.4  |        |       |                               |           | 100.00  |               |        |       |          |               | финансы       |              |
| МОИТК-01  | 3 000 R    | 9.00     | 26.09.09 |          | 26.09.09 |            | 6.0   | 44.00  | 20.10 | 1 704                         | 27.04     | 44.00   |               | 480.98 | 10.26 | 0.08     | //CC          | финансы       |              |
| МонеткФ-1   | 1 000 R    | 12.50    | 14.05.09 |          | 14.05.09 |            | 1.5   |        |       |                               |           |         |               |        |       |          |               | торговля      |              |
| МОРЕ-П 01   | 1 000 R    | 15.50    | 04.08.09 | 10.08.09 | 03.08.10 | 4.0        | 16.3  | 95.14  |       |                               | 80.00     | 99.00   | 31.82         |        | 8.12  | 0.27     |               | девелопмент   |              |
| МоскомбБ-2  | 3 000 R    | 14.00    | 18.08.09 |          | 16.02.10 | 11.0       | 22.9  |        |       |                               |           |         |               |        |       |          |               | банки         |              |
| МоскомбБ-3  | 5 000 R    | 8.70     | 17.06.09 | 18.06.09 | 12.06.13 | 3.0        | 51.1  | 87.15  | -8.85 |                               | 93.50     | 96.00   | 101.87        |        | 4.98  | 0.11     |               | банки         |              |
| МОСМАРТФ 1  | 2 000 R    | 17.00    | 16.04.09 | 21.10.09 | 12.04.12 | 7.0        | 36.9  | 84.26  | 23.26 |                               | 45.00     | 84.99   | 59.25         |        | 10.06 | 0.32     |               | торговля      |              |
| МособгазФ2  | 3 000 R    | 9.25     | 25.06.09 |          | 24.06.12 |            | 39.4  | 58.95  | 3.95  | 400                           | 51.00     | 57.99   |               | 41.99  | 7.87  | 1.31     |               | сервис        |              |
| Мособгаз1   | 2 500 R    | 12.00    | 16.05.09 |          | 17.05.11 |            | 25.9  | 55.00  |       |                               | 40.00     | 70.00   |               | 53.59  | 10.94 | 1.13     |               | услуги        |              |
| Мособлтр-2  | 4 000 R    | 21.00    | 24.09.09 |          | 26.03.11 |            | 24.2  | 24.00  | 1.00  | 90                            | 23.17     | 28.99   |               | 198.14 | 43.63 | 0.48     | //CC          | финансы       |              |
| МосТрАвтФ1  | 7 500 R    | 12.80    | 23.06.09 | 24.12.09 | 18.12.12 | 9.0        | 45.3  | 41.66  |       |                               | 3.33      | 80.00   | 274.60        |        | 15.32 | 0.18     | //CC          | транспорт     |              |
| Мосэнерго1  | 5 000 R    | 7.54     | 15.09.09 | 15.09.09 | 13.09.11 | 6.0        | 29.9  | 98.00  | 0.01  | 40 215                        | 95.00     | 98.50   | 12.49         |        | 3.84  | 0.41     | //BB-         | энергетика    |              |
| Мосэнерго2  | 5 000 R    | 7.65     | 27.08.09 | 01.03.12 | 18.02.16 | 36.0       | 83.8  | 80.90  |       | 2 800                         | 70.00     | 84.99   | 16.69         |        | 4.72  | 2.24     | //BB-         | энергетика    |              |
| МОЭСК-01  | 6 000 R    | 8.05     | 08.09.09 |          | 06.09.11 |            | 29.6  | 84.00  | 2.00  | 83 752                        | 81.50     | 86.00   |               | 16.92  | 4.78  | 1.91     |               | энергетика    |              |
| МРСК Ур.01  | 1 000 R    | 8.15     | 26.05.09 | 26.05.10 | 22.05.12 | 14.0       | 38.3  | 98.01  | -0.89 |                               | 97.01     | 98.50   | 10.23         |        | 4.15  | 0.99     |               | энергетика    |              |
| МТС 01  | 10 000 R   | 14.01    | 23.04.09 | 23.04.10 | 17.10.13 | 13.0       | 55.4  | 100.20 |       | 1 150                         | 99.90     | 100.20  | 14.22         |        | 6.97  | 0.85     | BB+/Ba2/BB    | телеком       |              |
| МТС 02  | 10 000 R   | 14.01    | 28.04.09 | 27.04.10 | 20.10.15 | 13.0       | 79.8  | 100.05 |       |                               | 99.90     | 100.20  | 14.41         |        | 6.98  | 0.86     | BB+/Ba2/BB    | телеком       |              |
| МТС 03  | 4 000 R    | 8.70     | 23.06.09 | 22.06.10 | 12.06.18 | 15.0       | 112.0 | 99.00  | 6.00  | 124 916                       | 91.76     | 96.95   | 9.79          |        | 4.38  | 1.06     | BB+/Ba2/BB    | телеком       |              |
| НастюшаЗК1  | 1 000 R    | 14.50    | 19.06.09 |          | 18.12.09 |            | 8.7   |        |       |                               |           |         |               |        |       |          |               | s/x           |              |
| НИКОСИМ 2   | 1 500 R    | 11.25    | 14.05.09 |          | 20.08.09 |            | 4.7   | 29.00  |       | 4 411                         | 29.00     | 29.50   |               |        | 9.67  |          |               | химия         |              |
| НИТОЛ 2   | 2 200 R    | 11.75    | 16.06.09 |          | 15.12.09 |            | 8.6   | 80.01  |       |                               | 80.06     | 90.00   |               | 53.68  | 7.32  | 0.44     |               | химия         |              |
| НКНХ-04 об  | 1 500 R    | 10.00    | 28.09.09 | 02.04.09 | 26.03.12 | 0.0        | 36.4  | 99.98  |       |                               | 0.10      | 99.88   | -1.27         |        | 4.99  | 0.01     | B/B1/         | химия         |              |
| НОМОС 7в  | 3 000 R    | 9.25     | 16.06.09 |          | 16.06.09 |            | 2.6   | 99.18  | -0.02 | 12 262                        | 99.11     | 99.18   |               | 13.57  | 4.65  | 0.19     | B+/Ba3/       | банки         |              |
| НОМОС 8а  | 3 000 R    | 15.00    | 19.08.09 | 22.02.10 | 16.02.11 | 11.0       | 22.9  | 100.00 |       |                               | 100.00    |         | 15.27         |        | 7.48  | 0.75     | B+/Ba3/       | банки         |              |
| НОМОС 9а  | 5 000 R    | 9.75     | 19.06.09 | 24.06.09 | 14.06.13 | 3.0        | 51.2  | 99.05  |       | 9 061                         | 99.00     | 99.05   | 13.73         |        | 4.91  | 0.20     | B+/Ba3/       | банки         |              |
| НТС-01  | 1 000 R    | 15.00    | 28.04.09 | 04.05.09 | 26.04.11 | 1.0        | 25.2  | 61.00  |       | 40                            | 72.01     | 79.99   |               |        | 12.26 |          |               | торговля      |              |
| НутриИв1об  | 1 200 R    | 11.00    | 09.06.09 |          | 09.06.09 |            | 2.3   | 15.00  | -4.00 | 316                           | 13.50     | 18.99   |               |        | 18.28 |          |               | //отозван     | потреб. тов. |
| НЭК-3   | 2 000 R    | 13.00    | 28.04.09 | 28.04.09 | 03.05.11 | 1.0        | 25.4  | 98.12  |       | 2 900                         | 98.00     | 99.50   | 42.91         |        | 6.61  | 0.05     | /B2/B-        | финансы       |              |
| ОбКондФ-01  | 3 000 R    | 7.70     | 20.05.09 | 19.05.10 | 16.05.12 | 14.0       | 38.1  | 88.00  |       | 1 200                         | 95.00     |         | 21.01         |        | 4.36  | 0.89     |               | потреб. тов.  |              |
| ОбКондФ-02  | 3 000 R    | 10.40    | 22.04.09 | 24.04.09 | 17.04.13 | 1.0        | 49.3  | 99.70  |       | 1 000                         | 99.10     | 100.90  | 14.47         |        | 5.20  | 0.06     |               | потреб. тов.  |              |
| ОГК-2 01об  | 5 000 R    | 7.70     | 02.07.09 |          | 05.07.10 |            | 15.4  | 89.50  | -0.19 | 112 120                       | 89.00     | 89.79   |               | 18.01  | 4.29  | 1.02     |               | энергетика    |              |
| ОГК-3 об  | 3 000 R    | 8.20     | 12.06.09 | 19.06.09 | 09.12.11 | 3.0        | 32.8  |        |       |                               |           |         |               |        |       |          |               | энергетика    |              |
| ОГК-5 об-1  | 5 000 R    | 7.50     | 02.04.09 | 05.10.09 | 29.09.11 | 6.0        | 30.4  | 97.00  |       |                               |           |         | 14.03         |        | 3.86  | 0.44     | /Ba3/         | энергетика    |              |
| ОГК-6 01об  | 5 000 R    | 7.55     | 23.04.09 | 29.04.10 | 19.04.12 | 13.0       | 37.2  | 93.00  |       | 3 099                         | 90.20     | 92.99   | 15.20         |        | 4.05  | 0.89     |               | энергетика    |              |
| ОГО-агро-3  | 1 500 R    | 15.00    | 03.07.09 | 03.07.09 | 09.07.10 | 3.0        | 15.5  | 23.00  | 5.00  | 1                             | 15.03     | 22.93   |               |        | 32.52 |          |               | s/x           |              |
| ОМЗ - 6 об  | 1 600 R    | 10.25    | 05.06.09 | 11.12.09 | 31.05.13 | 8.0        | 50.7  | 92.45  | 4.95  | 164 843                       | 91.00     | 94.89   | 23.36         |        | 5.53  | 0.54     | //CCC+        | машиностр.    |              |
| ОМЗ-5 об  | 1 500 R    | 8.80     | 01.09.09 | 03.09.09 | 30.08.11 | 5.0        | 29.4  | 91.53  | 0.53  |                               | 91.00     | 95.00   |               |        |       |          |               |               |              |



## Рынок рублевых облигаций

| Выпуск   | Объем, млн | Купон, % | Дата     |          |          | Месяцев до |       | Цена   | Изм.  | Торговый объем, шт (осн.+РПС) | Котировки |         | Доходность, % |       |       | Дюр, лет | Рейтинг F/M/S | Сектор        |              |
|--|------------|----------|----------|----------|----------|------------|-------|--------|-------|-------------------------------|-----------|---------|---------------|-------|-------|----------|---------------|---------------|--------------|
|  |            |          | купоны   | оферты   | погаш    | офрт       | погаш |        |       |                               | покупка   | продажа | офрт          | погаш | текущ |          |               |               |              |
| КОРПОРАТИВНЫЕ РУБЛЕВЫЕ ОБЛИГАЦИИ (продолжение) |            |          |          |          |          |            |       |        |       |                               |           |         |               |       |       |          |               |               |              |
| Разг.БО-05                                     | 500 R      |          | 26.11.37 |          | 01.10.09 |            | 6.1   |        |       |                               |           |         |               |       |       |          | c/x           |               |              |
| Разг.БО-06                                     | 500 R      |          | 26.11.37 |          | 08.10.09 |            | 6.4   |        |       |                               |           |         |               |       |       |          | c/x           |               |              |
| Разг.БО-07                                     | 2 000 R    |          | 26.11.37 |          | 24.12.09 |            | 8.9   |        |       |                               |           |         |               |       |       |          | c/x           |               |              |
| Разг.БО-11                                     | 1 000 R    |          | 26.11.37 |          | 19.11.09 |            | 7.8   |        |       |                               |           |         |               |       |       |          | c/x           |               |              |
| РазгуляйФ2                                     | 2 000 R    | 17.00    | 29.09.09 | 14.04.09 | 27.09.11 | 0.0        | 30.3  | 81.92  |       |                               | 32.01     | 80.00   |               |       | 10.35 |          | c/x           |               |              |
| РазгуляйФ3                                     | 3 000 R    | 17.00    | 18.09.09 | 03.04.09 | 16.03.12 | 0.0        | 36.0  | 40.00  | -3.99 | 40                            | 39.00     | 40.00   |               |       | 21.19 |          | c/x           |               |              |
| РазгуляйФ4                                     | 3 000 R    | 11.70    | 27.05.09 | 27.05.09 | 22.05.13 | 2.0        | 50.4  | 60.00  |       | 11                            | 35.50     | 59.00   |               |       | 9.72  |          | c/x           |               |              |
| РазгуляйФ5                                     | 2 000 R    | 14.50    | 29.04.09 | 30.10.09 | 23.10.13 | 7.0        | 55.6  |        |       |                               | 5.00      |         |               |       |       |          | c/x           |               |              |
| Райффайзен-4                                   | 10 000 R   | 13.50    | 09.06.09 | 08.12.11 | 03.12.13 | 33.0       | 56.9  | 101.58 |       | 1 200                         | 0.01      |         | 13.15         |       | 6.63  | 2.00     | BBB+/Baa1/BBB | банки телеком |              |
| РБК ИС БО5                                     | 1 500 R    | 10.99    | 09.07.09 |          | 09.07.09 |            | 3.3   | 13.51  | -0.49 | 352                           | 13.76     | 15.80   |               |       | 81.12 |          | /SD           |               |              |
| РВКФинанс1                                     | 1 750 R    | 12.00    | 23.07.09 | 30.07.09 | 21.07.11 | 4.0        | 28.7  | 97.45  |       | 30 000                        | 94.65     | 99.75   | 20.37         |       | 6.14  | 0.28     |               | услуги        |              |
| РенКап-1                                       | 2 000 R    | 72.30    | 01.09.09 |          | 02.03.10 |            | 11.2  | 83.00  | -0.90 | 60                            | 83.00     | 84.50   |               | 33.57 | 8.71  | 0.66     |               | В-/B1/B-      | банки        |
| РенКап-2                                       | 3 000 R    | 11.66    | 14.04.09 | 21.04.09 | 04.04.12 | 1.0        | 36.7  | 99.11  | 0.11  | 9 354                         | 99.11     | 99.15   | 25.26         |       | 5.83  | 0.04     |               | В-/B1/B-      | банки        |
| РенКап-3                                       | 4 000 R    | 13.75    | 16.06.09 | 23.06.09 | 06.06.12 | 3.0        | 38.8  | 93.75  | 0.75  | 51 791                        | 94.00     | 94.98   | 47.88         |       | 7.27  | 0.16     |               | В-/B1/B-      | банки        |
| РЕСТОРАНСЗ                                     | 1 000 R    | 12.00    | 29.05.09 | 04.06.09 | 26.11.10 | 2.0        | 20.2  | 88.85  | 3.85  |                               | 71.03     | 89.50   | 110.47        |       | 6.74  | 0.08     |               |               | услуги       |
| РЖД-03обл                                      | 4 000 R    | 8.33     | 03.06.09 |          | 02.12.09 |            | 8.2   | 98.50  |       | 495                           | 98.00     | 98.50   |               | 10.94 | 4.22  | 0.59     |               | BBB/A3/BBB    | транспорт    |
| РЖД-06обл                                      | 10 000 R   | 7.35     | 13.05.09 |          | 10.11.10 |            | 19.6  | 94.00  |       | 162                           | 86.48     | 94.00   |               | 11.85 | 3.90  | 1.35     |               | BBB/A3/BBB    | транспорт    |
| РЖД-07обл                                      | 5 000 R    | 7.55     | 13.05.09 |          | 07.11.12 |            | 43.9  | 87.25  | -6.24 |                               | 93.00     | 99.10   |               | 12.36 | 4.32  | 2.75     |               | BBB/A3/BBB    | транспорт    |
| РЖД-08обл                                      | 20 000 R   | 8.50     | 08.07.09 |          | 06.07.11 |            | 27.6  | 87.25  |       | 516 223                       | 86.20     | 87.50   |               | 15.94 | 4.86  | 1.77     |               | BBB/A3/BBB    | транспорт    |
| РЖД-09обл                                      | 15 000 R   | 13.50    | 20.05.09 | 21.05.10 | 13.11.13 | 14.0       | 56.3  | 100.14 |       |                               | 100.05    | 100.25  | 13.70         |       | 6.72  | 0.92     |               | BBB/A3/BBB    | транспорт    |
| РЖД-10обл                                      | 15 000 R   | 15.00    | 10.09.09 |          | 06.03.14 |            | 60.0  |        |       |                               | 99.90     |         |               |       |       |          |               | BBB/A3/BBB    | транспорт    |
| РЖД-11обл                                      | 15 000 R   | 13.50    | 27.05.09 | 28.05.10 | 18.11.15 | 14.0       | 80.8  | 100.20 |       |                               | 100.00    | 100.20  | 13.64         |       | 6.72  | 0.94     |               | BBB/A3/BBB    | транспорт    |
| РЖД-13обл                                      | 15 000 R   | 15.00    | 10.09.09 |          | 06.03.14 |            | 60.0  | 100.08 |       |                               | 99.95     | 100.20  |               | 15.53 | 7.47  | 3.14     |               | BBB/A3/BBB    | транспорт    |
| РМК-ФИН 01                                     | 3 000 R    | 8.75     | 07.04.09 |          | 06.04.10 |            | 12.4  | 85.80  |       |                               |           |         |               | 27.08 | 5.08  | 0.74     |               |               | металлургия  |
| РоссельхБ 2                                    | 7 000 R    | 7.85     | 20.05.09 |          | 16.02.11 |            | 22.9  | 91.16  | -0.34 |                               | 91.00     | 91.50   |               | 13.90 | 2.15  | 1.53     |               | BBB/Baa1/     | банки        |
| РоссельхБ 3                                    | 10 000 R   | 7.34     | 20.08.09 | 22.02.10 | 09.02.17 | 11.0       | 95.7  | 96.05  | 0.30  | 110 000                       | 96.00     | 96.05   |               | 12.36 | 3.81  | 0.78     |               | BBB/Baa1/     | банки        |
| РоссельхБ 4                                    | 10 000 R   | 9.75     | 08.04.09 | 09.10.09 | 27.09.17 | 6.0        | 103.4 | 101.75 |       |                               | 88.00     |         |               | 6.31  | 4.78  | 0.47     |               | BBB/Baa1/     | банки        |
| РоссельхБ 5                                    | 10 000 R   | 13.50    | 09.06.09 | 08.12.11 | 27.11.18 | 33.0       | 117.6 | 100.00 |       |                               |           |         |               | 13.91 | 6.73  | 1.98     |               | BBB/Baa1/     | банки        |
| РоссельхБ 7                                    | 5 000 R    | 8.30     | 16.06.09 | 16.06.09 | 05.06.18 | 3.0        | 111.8 | 99.60  | 0.10  | 25 508                        | 99.50     | 99.60   | 10.40         |       | 4.16  | 0.19     |               | BBB/Baa1/     | банки        |
| Рост-Лайн1                                     | 1 000 R    | 14.50    | 09.07.09 |          | 08.07.10 |            | 15.5  | 66.60  |       | 1 380                         | 47.01     | 64.00   |               | 61.05 | 10.86 | 0.71     |               |               | торговля     |
| РТК-ЛИЗ 5с                                     | 2 250 R    | 8.35     | 13.08.09 |          | 12.08.10 |            | 16.6  | 80.11  |       |                               | 88.00     | 88.88   |               | 34.80 | 5.20  | 0.74     |               |               | финансы      |
| РубПлсPer1                                     | 1 000 R    | 20.00    | 02.06.09 |          | 01.06.10 |            | 14.2  |        |       |                               |           |         |               |       |       |          |               |               | торговля     |
| РусМасла-2                                     | 1 000 R    | 15.00    | 02.04.09 | 08.04.10 | 29.03.12 | 12.0       | 36.5  |        |       |                               |           |         |               |       |       |          |               |               | потреб. тов. |
| РусМоре об                                     | 2 000 R    | 12.70    | 18.06.09 | 22.06.09 | 14.06.12 | 3.0        | 39.0  | 78.85  | 3.85  | 81 245                        | 76.00     | 78.85   | 219.16        |       | 4.01  | 0.07     |               |               | потреб. тов. |
| РусНефть1                                      | 7 000 R    | 12.00    | 12.06.09 | 17.12.09 | 10.12.10 | 9.0        | 20.6  | 85.96  |       |                               | 68.01     | 94.50   | 38.62         |       | 6.96  | 0.49     |               |               | сырье        |
| РусСтанд-5                                     | 5 000 R    | 13.00    | 10.09.09 | 17.09.09 | 09.09.10 | 6.0        | 17.6  | 98.50  |       |                               | 94.00     | 99.00   | 16.53         |       | 6.58  | 0.40     |               | BB-/Ba2/B+    | банки        |
| РусСтанд-6                                     | 6 000 R    | 15.00    | 12.08.09 | 17.02.10 | 09.02.11 | 11.0       | 22.7  | 92.50  |       | 6                             | 91.01     | 92.50   | 26.04         |       | 8.09  | 0.67     |               | BB-/Ba2/B+    | банки        |
| РусСтанд-7                                     | 5 000 R    | 15.00    | 22.09.09 | 02.04.09 | 20.09.11 | 0.0        | 30.1  | 99.71  |       |                               |           |         | 0.37          |       | 7.50  | 0.01     |               | BB-/Ba2/B+    | банки        |
| РусСтанд-8                                     | 5 000 R    | 15.00    | 17.04.09 | 23.10.09 | 13.04.12 | 7.0        | 37.0  |        |       |                               | 55.00     |         |               |       |       |          |               | BB-/Ba2/B+    | банки        |
| РусТекс 3                                      | 1 200 R    | 14.50    | 21.04.09 |          | 20.10.09 |            | 6.8   | 14.99  | -5.00 | 74                            | 5.15      | 10.00   |               |       | 48.23 |          |               |               | производство |
| Русфинанс3                                     | 4 000 R    | 7.55     | 13.05.09 |          | 13.05.09 |            | 1.4   | 99.35  |       | 3 860                         | 99.20     | 99.35   |               | 13.53 | 3.79  | 0.10     |               | /Baa2/BB+     | банки        |
| Русфинанс4                                     | 4 000 R    | 7.74     | 14.08.09 |          | 12.02.10 |            | 10.6  | 92.50  |       | 30 050                        | 91.00     | 92.50   |               | 18.10 | 4.17  | 0.72     |               | /Baa2/BB+     | банки        |
| РусьБанк-2                                     | 2 000 R    | 12.50    | 23.08.09 | 25.08.09 | 22.02.10 | 5.0        | 10.9  | 97.00  | 1.00  | 11                            | 98.00     | 99.00   | 21.36         |       | 6.46  | 0.33     |               | /B2/          | банки        |
| Рыбкэб-1                                       | 1 000 R    | 19.00    | 02.06.09 | 04.06.09 | 28.02.12 | 2.0        | 35.5  | 65.00  |       |                               | 50.00     | 80.00   |               |       | 7.29  |          |               |               | производство |
| САМОХВАЛ-1                                     | 1 500 R    | 14.50    | 22.04.09 |          | 21.10.09 |            | 6.8   |        |       |                               |           |         |               |       |       |          |               |               | торговля     |
| СанИнТБрю2                                     | 4 000 R    | 8.00     | 13.08.09 |          | 13.08.09 |            | 4.5   | 95.90  | 1.80  | 60 897                        | 95.90     | 96.50   |               | 20.93 | 4.16  | 0.31     |               |               | потреб. тов. |
| САНОС-02об                                     | 3 000 R    | 10.00    | 12.05.09 |          | 10.11.09 |            | 7.5   | 95.50  |       | 14 316                        | 95.45     | 95.50   |               | 18.81 | 5.22  | 0.50     |               |               | химия        |
| СатурнНПО2                                     | 2 000 R    | 16.50    | 20.09.09 | 21.03.10 | 20.09.11 | 12.0       | 30.1  | 98.00  |       |                               | 99.00     | 99.94   | 19.76         |       | 8.44  | 0.78     |               |               | машиностр.   |
| СатурнНПО3                                     | 3 500 R    | 16.25    | 07.06.09 | 09.12.09 | 06.06.14 | 8.0        | 63.1  | 69.96  |       |                               | 45.92     | 94.00   | 95.76         |       | 11.64 | 0.33     |               |               | машиностр.   |
| СахарКо 01                                     | 2 000 R    | 14.00    | 12.05.09 |          | 10.11.09 |            | 7.5   | 22.50  |       |                               | 15.00     | 30.00   |               |       | 31.03 |          |               |               | c/x          |
| Сахатрнфр1                                     | 1 500 R    | 12.50    | 03.06.09 |          | 02.12.09 |            | 8.2   |        |       |                               |           |         |               |       |       |          |               |               | услуги       |
| СБ-Финанс1                                     | 1 500 R    | 13.25    | 22.06.09 | 26.06.09 | 18.06.12 | 3.0        | 39.2  | 72.51  |       |                               | 50.02     | 95.00   | 335.08        |       | 4.56  | 0.06     |               |               | потреб. тов. |
| СвобСокол3                                     | 1 200 R    | 21.00    | 26.05.09 | 02.06.09 | 24.05.11 | 2.0        | 26.1  | 71.24  | 1.24  |                               | 3.34      | 97.50   | 640.16        |       | 14.70 | 0.02     |               |               | производство |
| СвязьБанк1                                     | 2 000 R    | 8.90     | 23.04.09 | 27.04.09 | 21.04.11 | 1.0        | 25.0  | 99.35  | 0.06  | 17 575                        | 99.30     | 99.35   | 17.54         |       | 2.23  | 0.06     |               | /Caa2/        | банки        |
| СевКаб 03                                      | 1 500 R    | 20.00    | 30.06.09 | 02.04.09 | 27.03.12 | 0.0        | 36.4  | 98.00  |       | 7 060                         | 47.50     | 98.00   |               |       | 5.09  |          |               |               | производство |
| СевКаб 04                                      | 2 000 R    | 13.75    | 26.05.09 | 28.05.09 | 21.05.13 | 2.0        | 50.4  | 57.53  | 2.53  | 3 090                         | 57.52     | 59.90   |               |       | 5.96  |          |               |               | производство |
| СевСтАвто                                      | 1 500 R    | 8.00     | 23.07.09 |          | 21.01.10 |            | 9.9   | 88.46  |       |                               | 51.00     | 90.00   |               | 25.96 | 4.51  | 0.63     |               |               | автопром     |
| СевСтАвто2                                     | 3 000 R    | 7.70     | 22.07.09 | 26.07.10 | 17.07.13 | 16.0       | 52.3  | 59.94  | 0.19  | 1                             | 58.00     | 59.94   | 60.81         |       | 6.40  | 0.77     |               |               | автопром     |
| СЗЛК-Фин-1                                     | 1 000 R    | 11.50    | 01.09.09 |          | 02.03.10 |            | 11.2  |        |       |                               |           |         |               |       |       |          |               |               | производство |
| СЗТелек3об                                     | 3 000 R    | 8.60     | 28.05.09 |          | 24.02.11 |            | 23.2  | 89.82  |       |                               |           |         |               | 17.76 | 2.39  | 1.15     |               | BB-/BB-       | телеком      |
| СЗТелек4об                                     | 2 000 R    | 8.10     | 11.06.09 |          | 08.12.11 |            | 32.7  | 99.00  |       | 1 000                         |           |         |               | 8.96  | 2.04  | 1.64     |               | BB-/BB-       | телеком      |
| СЗТелек5об                                     | 2 000 R    | 15.00    | 26.05.09 | 01.06.10 | 21.05.13 | 14.0       | 50.9  | 99.23  |       |                               | 99.50     | 100.00  | 16.42         |       | 3.77  | 0.93     |               | BB-/BB-       | телеком      |
| Сибирь-01                                      | 2 300 R    | 18.00    | 21.07.09 |          |          |            |       |        |       |                               |           |         |               |       |       |          |               |               |              |



## Рынок рублевых облигаций

| Выпуск  | Объем, млн | Купон, % | Дата     |          |          | Месяцев до |       | Цена   | Изм.  | Торговый объем, шт (осн.+РПС) | Котировки |         | Доходность, % |       |       | Дюр, лет | Рейтинг F/M/S        | Сектор |
|---|------------|----------|----------|----------|----------|------------|-------|--------|-------|-------------------------------|-----------|---------|---------------|-------|-------|----------|----------------------|--------|
|   |            |          | купона   | оферты   | погаш    | офрт       | погаш |        |       |                               | покупка   | продажа | офрт          | погаш | текущ |          |                      |        |
| <b>КОРПОРАТИВНЫЕ РУБЛЕВЫЕ ОБЛИГАЦИИ (продолжение)</b> |            |          |          |          |          |            |       |        |       |                               |           |         |               |       |       |          |                      |        |
| СпортМ-Ф-1  | 3 000 R    | 17.00    | 22.05.09 | 23.05.09 | 21.05.10 | 2.0        | 13.9  |        |       |                               |           |         |               |       |       |          | торговля             |        |
| СтИндустр1  | 1 000 R    | 14.50    | 09.07.09 | 10.07.09 | 07.07.11 | 3.0        | 27.6  | 2.80   | -0.06 | 32 501                        | 1.05      | 2.80    |               |       |       |          | торговля             |        |
| СтрТргГаз02   | 5 000 R    | 8.49     | 17.07.09 |          | 13.07.12 |            | 40.0  | 69.00  | 2.70  | 5 001                         | 65.00     | 69.00   |               | 23.50 | 6.14  | 2.26     | строительство        |        |
| СтрТргГаз03   | 5 000 R    | 11.25    | 16.04.09 | 20.04.09 | 11.04.13 | 1.0        | 49.1  | 97.51  | 1.50  | 6 699                         | 97.30     | 97.79   | 69.67         |       | 5.75  | 0.03     | строительство        |        |
| СУ-155 Зоб  | 3 000 R    | 16.00    | 19.08.09 | 17.02.10 | 15.02.12 | 11.0       | 35.0  | 93.49  |       |                               | 90.10     | 93.50   | 26.02         |       | 8.53  | 0.67     | строительство        |        |
| СудострБ-1  | 1 500 R    | 9.85     | 02.07.09 |          | 02.07.09 |            | 3.1   | 96.36  | 0.36  | 50 725                        | 96.00     | 97.00   |               | 26.76 | 5.10  | 0.20     | /B3/ банки           |        |
| СудострБ-2  | 1 000 R    | 12.00    | 12.06.09 | 17.06.09 | 11.06.10 | 3.0        | 14.6  | 97.21  | -0.79 |                               | 96.05     | 98.45   | 26.59         |       | 6.16  | 0.17     | /B3/ банки           |        |
| СатлГрупп1  | 1 000 R    | 11.70    | 19.05.09 | 19.05.09 | 15.05.12 | 2.0        | 38.0  | 57.00  | 7.00  | 2 684                         | 52.17     | 57.00   |               |       | 10.24 |          | строительство        |        |
| Таттелеком 4  | 1 500 R    | 16.00    | 07.05.09 |          | 01.11.12 |            | 43.7  | 99.70  | 0.09  | 11 629                        | 99.45     |         |               | 16.74 | 8.00  | 2.31     | телеком              |        |
| ТатфондБЗ   | 1 500 R    | 11.75    | 19.05.09 |          | 19.05.09 |            | 1.6   | 98.71  | -0.30 | 1 541                         | 99.01     | 99.40   |               | 23.42 | 2.97  | 0.11     | /B2/ банки           |        |
| ТВЗ 03  | 1 000 R    | 10.00    | 19.06.09 | 30.06.09 | 18.06.10 | 3.0        | 14.8  | 92.00  | -3.00 | 25 000                        | 95.00     | 99.00   | 50.98         |       | 5.42  | 0.16     | машиностр.           |        |
| ТГК-1 01  | 4 000 R    | 7.75     | 15.09.09 | 18.03.10 | 11.03.14 | 12.0       | 60.2  | 95.10  | 5.10  |                               | 91.20     | 99.00   | 13.72         |       | 4.06  | 0.83     | энергетика           |        |
| ТГК-10 об1  | 3 000 R    | 7.60     | 18.06.09 | 22.06.09 | 17.06.10 | 3.0        | 14.8  | 98.65  | -0.05 | 14 621                        | 98.65     | 98.70   | 13.77         |       | 3.84  | 0.20     | энергетика           |        |
| ТГК-10 об2  | 5 000 R    | 9.75     | 12.08.09 | 14.08.09 | 06.02.13 | 5.0        | 46.9  | 97.99  |       |                               | 96.00     | 99.00   | 15.85         |       | 4.96  | 0.32     | энергетика           |        |
| ТГК-4 об.1  | 5 000 R    | 7.60     | 04.06.09 | 10.06.09 | 31.05.12 | 2.0        | 38.6  | 97.86  |       |                               | 97.22     | 98.10   | 19.31         |       | 3.87  | 0.16     | энергетика           |        |
| ТГК-6Иинв-1   | 2 000 R    | 12.00    | 26.05.09 | 26.02.10 | 21.02.12 | 11.0       | 35.2  | 99.50  |       |                               |           |         | 13.07         |       | 3.01  | 0.77     | энергетика           |        |
| ТГК-8 01  | 3 500 R    | 8.80     | 14.05.09 | 18.05.09 | 10.05.12 | 2.0        | 37.9  | 97.53  |       |                               | 96.06     |         | 26.28         |       | 4.09  | 0.10     | энергетика           |        |
| Терна-Ф 02  | 1 500 R    | 12.00    | 08.05.09 | 17.11.09 | 04.11.11 | 8.0        | 31.6  |        |       |                               |           |         |               |       |       |          | производство         |        |
| ТехИнвст-1  | 2 000 R    | 12.50    | 28.05.09 | 02.06.09 | 26.05.11 | 2.0        | 26.2  | 94.00  |       | 1                             | 50.00     | 93.00   | 57.60         |       | 6.63  | 0.11     | торговля             |        |
| ТехНикольФ  | 3 000 R    | 9.70     | 10.09.09 | 17.09.09 | 07.03.12 | 6.0        | 35.7  | 80.00  | 0.01  | 50 010                        | 72.07     | 84.92   | 76.49         |       | 6.05  | 0.26     | производство         |        |
| ТМК-03 обл  | 5 000 R    | 9.60     | 18.08.09 | 16.02.10 | 15.02.11 | 11.0       | 22.9  | 94.40  | 0.40  | 15 441                        | 94.34     | 94.99   | 17.34         |       | 5.07  | 0.73     | /Ba3/B+ производство |        |
| ТНИКОЛЬ-Ф1  | 1 500 R    | 15.10    | 13.05.09 | 15.05.09 | 11.11.09 | 2.0        | 7.5   |        |       |                               |           |         |               |       |       |          | производство         |        |
| ТОАП-Фин01  | 2 000 R    | 16.00    | 11.06.09 | 15.06.09 | 10.12.09 | 3.0        | 8.5   |        |       |                               |           |         |               |       |       |          | услуги               |        |
| Толкига-2   | 1 500 R    | 20.00    | 11.06.09 | 11.06.09 | 09.12.10 | 2.0        | 20.6  | 93.80  |       | 94                            | 76.83     | 93.83   | 63.35         |       | 10.63 | 0.12     | торговля             |        |
| ТрансКонТ   | 3 000 R    | 16.50    | 01.09.09 | 12.03.10 | 26.02.13 | 12.0       | 47.6  | 99.70  |       | 100                           | 99.65     | 100.00  | 17.03         |       | 8.25  | 0.77     | BB+/Ba2/ транспорт   |        |
| ТрансКред1  | 3 000 R    | 7.29     | 16.06.09 |          | 15.06.10 |            | 14.7  | 96.50  | 3.50  |                               | 88.00     | 92.98   |               | 10.70 | 3.77  | 1.04     | /Ba1/BB банки        |        |
| ТрансКред2  | 3 000 R    | 7.28     | 16.06.09 | 25.06.09 | 12.06.12 | 3.0        | 39.0  | 99.20  |       | 60 000                        | 99.10     | 99.20   | 10.20         |       | 3.66  | 0.21     | /Ba1/BB банки        |        |
| ТрансКред3  | 5 000 R    | 9.99     | 09.07.09 | 19.01.10 | 07.07.11 | 10.0       | 27.6  | 96.50  | 0.65  | 15 002                        | 96.05     | 96.50   | 14.81         |       | 5.16  | 0.68     | /Ba1/BB банки        |        |
| Трансмаш-2  | 3 000 R    | 17.00    | 13.08.09 | 17.02.10 | 10.02.11 | 11.0       | 22.7  | 98.06  |       |                               | 96.01     | 100.00  | 20.02         |       | 8.64  | 0.70     | машиностр.           |        |
| ТТС 01  | 1 000 R    | 16.00    | 12.05.09 | 09.02.10 | 17.08.10 | 10.0       | 16.8  | 98.68  |       |                               |           |         | 18.86         |       | 4.04  | 0.68     | торговля             |        |
| Тюменэнрг2  | 2 700 R    | 7.70     | 02.04.09 | 02.04.10 | 29.03.12 | 12.0       | 36.5  | 90.83  |       |                               |           |         | 18.87         |       | 4.23  | 0.80     | энергетика           |        |
| УГМК-УЭМ01  | 3 000 R    | 8.25     | 01.09.09 | 09.03.10 | 28.02.12 | 11.0       | 35.5  |        |       |                               |           |         |               |       |       |          | металлургия          |        |
| УМПО 2  | 4 000 R    | 12.25    | 18.06.09 |          | 17.12.09 |            | 8.7   | 78.13  |       |                               | 76.00     | 78.00   |               | 59.28 | 7.82  | 0.43     | машиностр.           |        |
| УралВагЗФ2  | 3 000 R    | 10.50    | 01.04.09 | 06.04.09 | 05.10.10 | 0.0        | 18.4  | 98.14  |       |                               |           |         | 215.80        |       | 5.34  | 0.00     | машиностр.           |        |
| УралПЦ-01   | 1 000 R    | 10.00    | 22.04.09 |          | 28.10.09 |            | 7.0   | 95.28  |       |                               | 94.74     | 99.98   |               | 19.84 | 5.23  | 0.46     | финансы              |        |
| УралсибЛК1  | 2 700 R    | 11.60    | 24.06.09 | 24.06.09 | 29.12.10 | 3.0        | 21.3  | 96.10  | -0.10 | 22 001                        | 95.76     | 96.15   | 31.88         |       | 6.02  | 0.18     | B+// финансы         |        |
| УралсибЛК2  | 5 000 R    | 12.99    | 23.07.09 | 21.01.10 | 21.07.11 | 10.0       | 28.1  | 80.50  | 1.54  | 22 383                        | 80.21     | 80.50   | 48.66         |       | 8.05  | 0.52     | B+// финансы         |        |
| УралсибЛК3  | 1 500 R    | 17.50    | 27.08.09 | 01.09.10 | 23.02.12 | 17.0       | 35.3  | 100.35 |       |                               | 100.00    | 101.00  | 17.71         |       | 8.70  | 1.11     | B+// финансы         |        |
| УралсибЛК4  | 2 000 R    | 17.50    | 23.07.09 | 27.01.10 | 19.01.12 | 10.0       | 34.1  | 100.22 |       |                               | 100.00    | 101.00  | 17.47         |       | 8.71  | 0.67     | B+// финансы         |        |
| УралсибЛК5  | 3 000 R    | 17.50    | 23.07.09 | 27.01.10 | 19.01.12 | 10.0       | 34.1  | 100.27 |       |                               | 100.00    | 101.00  | 17.40         |       | 8.70  | 0.67     | B+// финансы         |        |
| УРСАБанк 3  | 3 000 R    | 9.60     | 04.06.09 |          | 04.06.09 |            | 2.2   | 99.02  | -0.10 | 1 400                         | 99.02     | 99.50   |               | 15.72 | 4.83  | 0.15     | B+//Ba3/ банки       |        |
| УРСАБанк 5  | 3 000 R    | 10.05    | 21.04.09 |          | 18.10.11 |            | 31.0  | 82.30  | -0.10 | 13 257                        | 78.50     | 82.40   |               | 20.04 | 6.09  | 1.81     | B+//Ba3/ банки       |        |
| УРСАБанк 7  | 5 000 R    | 8.40     | 23.07.09 | 26.01.10 | 19.07.12 | 10.0       | 40.2  | 93.60  | 0.60  | 15 031                        | 93.45     | 93.60   | 17.56         |       | 4.47  | 0.68     | B+//Ba3/ банки       |        |
| УРСАБанк 8  | 10 000 R   | 11.19    | 16.04.09 | 21.04.09 | 09.04.15 | 1.0        | 73.3  | 98.09  |       |                               | 99.60     | 99.80   | 49.92         |       | 5.69  | 0.04     | B+//Ba3/ банки       |        |
| УрСИ сер06  | 2 000 R    | 13.00    | 21.05.09 | 23.11.09 | 17.11.11 | 8.0        | 32.0  |        |       |                               |           |         |               |       |       |          | B+//BB- телеком      |        |
| УрСИ сер07  | 3 000 R    | 16.00    | 15.09.09 | 18.03.10 | 13.03.12 | 12.0       | 35.9  | 99.75  |       | 370 000                       | 97.02     | 100.00  | 16.84         |       | 8.00  | 0.79     | B+//BB- телеком      |        |
| УрСИ сер08  | 2 000 R    | 9.60     | 08.04.09 | 12.04.10 | 03.04.13 | 13.0       | 48.8  | 91.34  |       |                               |           |         | 20.02         |       | 5.24  | 0.80     | B+//BB- телеком      |        |
| УфаойлОП-1  | 1 500 R    | 13.00    | 16.04.09 | 21.04.09 | 15.04.10 | 1.0        | 12.7  | 95.34  |       |                               | 90.00     |         | 143.10        |       | 6.80  | 0.02     | торговля             |        |
| ФСК ЭЭС-02  | 7 000 R    | 8.25     | 23.06.09 |          | 22.06.10 |            | 14.9  | 95.20  |       | 11                            | 95.10     | 97.50   |               | 12.96 | 4.32  | 1.03     | /Baa2/BBB энергетика |        |
| ФСК ЭЭС-04  | 6 000 R    | 7.30     | 09.04.09 |          | 06.10.11 |            | 30.6  | 82.00  |       | 35 000                        | 82.51     | 90.00   |               | 16.96 | 4.44  | 1.91     | /Baa2/BBB энергетика |        |
| ФСК ЭЭС-05  | 5 000 R    | 7.20     | 02.06.09 |          | 01.12.09 |            | 8.2   | 97.70  |       | 25 000                        | 97.38     | 97.80   |               | 11.10 | 3.68  | 0.59     | /Baa2/BBB энергетика |        |
| ОФК Банк-2  | 3 000 R    | 9.25     | 12.05.09 | 15.05.09 | 11.05.10 | 2.0        | 13.5  | 101.00 | 2.19  | 10 780                        | 99.00     | 99.50   | 0.50          |       | 4.57  | 0.12     | /Ba3/B+ банки        |        |
| ОФК Банк-3  | 3 000 R    | 15.00    | 18.06.09 | 18.03.10 | 16.09.10 | 12.0       | 17.8  | 100.14 |       |                               | 0.01      |         | 15.68         |       | 3.74  | 0.79     | /Ba3/B+ банки        |        |
| ОФК Банк-4  | 3 000 R    | 13.00    | 15.04.09 | 14.10.09 | 12.10.11 | 7.0        | 30.8  | 107.00 | 9.65  | 7 000                         | 97.20     |         | 0.03          |       | 3.03  | 0.52     | /Ba3/B+ банки        |        |
| ОФК Банк-5  | 4 000 R    | 12.50    | 22.04.09 | 24.04.09 | 17.04.13 | 1.0        | 49.3  | 99.75  | 0.01  | 150                           | 99.55     | 99.75   | 16.07         |       | 3.12  | 0.06     | /Ba3/B+ банки        |        |
| Х-МСтройР1  | 3 000 R    | 13.00    | 15.04.09 | 29.04.09 | 13.10.10 | 1.0        | 18.7  | 95.00  |       | 45                            | 92.50     | 95.00   |               | 99.84 | 6.82  | 0.04     | строительство        |        |
| Х-МСтройР2  | 2 000 R    | 14.00    | 14.07.09 | 26.01.10 | 12.07.11 | 10.0       | 27.8  | 98.73  |       |                               | 84.01     | 95.00   | 15.56         |       | 7.07  | 0.68     | строительство        |        |
| ХолидФин1   | 1 500 R    | 13.00    | 02.04.09 |          | 01.04.10 |            | 12.2  |        |       |                               |           |         |               |       |       |          | торговля             |        |
| Центр-инв1  | 1 500 R    | 16.00    | 12.05.09 | 10.06.09 | 11.11.09 | 2.0        | 7.5   | 98.78  |       | 5 000                         | 85.00     | 98.79   | 10.86         |       | 8.12  | 0.17     | /B1/ банки           |        |
| ЦентрТел-4  | 5 623 R    | 13.80    | 21.08.09 |          | 21.08.09 |            | 4.8   | 99.97  | 0.27  | 120 817                       | 99.70     | 99.97   |               | 14.25 | 6.92  | 0.34     | B//B+ телеком        |        |
| ЦентрТел-5  | 3 000 R    | 9.30     | 01.09.09 |          | 30.08.11 |            | 29.4  | 87.00  |       | 36                            | 80.02     | 87.00   |               | 18.42 | 5.33  | 1.48     | B//B+ телеком        |        |
| ЦУН 02 обл  | 1 000 R    | 11.75    | 22.07.09 |          | 20.01.10 |            | 9.8   | 98.99  |       | 1                             | 73.00     | 99.00   |               | 13.48 | 5.92  | 0.69     | /B/ строительство    |        |
| Черкизово1  | 2 000 R    | 8.85     | 02.06.09 | 05.06.09 | 31.05.11 |            |       |        |       |                               |           |         |               |       |       |          |                      |        |



## Рынок рублевых облигаций

| Выпуск   | Объем, млн | Купон, % | Дата     |          |          | Месяцев до |       | Цена   | Изм.  | Торговый объем, шт (осн.+РПС) | Котировки |         | Доходность, % |       |       | Дюр, лет | Рейтинг F/M/S | Сектор        |
|--|------------|----------|----------|----------|----------|------------|-------|--------|-------|-------------------------------|-----------|---------|---------------|-------|-------|----------|---------------|---------------|
|  |            |          | купона   | оферты   | погаш    | офрт       | погаш |        |       |                               | покупка   | продажа | офрт          | погаш | текущ |          |               |               |
| <b>ГОСУДАРСТВЕННЫЕ И МУНИЦИПАЛЬНЫЕ ОБЛИГАЦИИ</b> |            |          |          |          |          |            |       |        |       |                               |           |         |               |       |       |          |               |               |
| Башкорт50б                                       | 1 000 R    | 8.02     | 06.05.09 |          | 04.11.09 |            | 7.3   | 98.79  |       | 2 985                         | 97.55     | 98.79   |               | 10.39 | 4.05  | 0.52     | /Ba1/BB+      | муниципальный |
| Башкорт60б                                       | 1 500 R    | 8.02     | 02.06.09 |          | 30.11.10 |            | 20.3  |        |       |                               | 80.00     |         |               |       |       |          | /Ba1/BB+      | муниципальный |
| ВолгогрОб1                                       | 700 R      | 10.00    | 18.06.09 |          | 17.06.10 |            | 14.8  |        |       |                               |           |         |               |       |       |          | BB/BB-        | муниципальный |
| ВолгогрОб4                                       | 1 000 R    | 8.15     | 19.05.09 |          | 15.05.12 |            | 38.0  | 85.91  |       |                               | 75.00     | 90.00   |               | 17.31 | 4.73  | 1.47     | BB/BB-        | муниципальный |
| ВоронежОб2                                       | 500 R      | 12.00    | 18.06.09 |          | 18.06.09 |            | 2.6   | 99.00  |       | 5 200                         | 98.52     | 100.00  |               | 17.29 | 6.08  | 0.18     |               | муниципальный |
| ВоронежОб3                                       | 500 R      | 10.25    | 29.06.09 |          | 27.06.11 |            | 27.3  | 87.91  |       |                               | 80.00     | 88.75   |               | 18.01 | 5.81  | 1.60     |               | муниципальный |
| ИвОбл34-1  | 1 000 R    | 9.00     | 12.05.09 |          | 09.11.10 |            | 19.6  | 91.95  |       | 700                           | 81.90     | 91.92   |               | 19.05 | 2.44  | 0.77     |               | муниципальный |
| ИркОбл31-1                                       | 1 500 R    | 8.00     | 18.06.09 |          | 17.12.09 |            | 8.7   | 100.00 |       | 1 000                         | 99.10     | 99.90   |               | 8.24  | 2.00  | 0.42     | /B+           | муниципальный |
| ИркОбл31-3                                       | 3 000 R    | 7.25     | 22.07.09 |          | 24.11.10 |            | 20.1  | 99.00  |       | 2 000                         | 80.00     |         |               | 8.21  | 2.39  | 0.88     | /B+           | муниципальный |
| ИркОбл31-4                                       | 1 200 R    | 7.50     | 20.05.09 |          | 26.05.10 |            | 14.0  | 95.40  |       | 76 011                        | 94.00     | 95.50   |               | 16.03 | 2.56  | 0.52     | /B+           | муниципальный |
| ИркОбл31-5                                       | 2 200 R    | 8.20     | 24.06.09 |          | 26.10.11 |            | 31.3  | 100.00 |       | 1 000                         | 86.00     |         |               | 8.18  | 2.74  | 1.21     | /B+           | муниципальный |
| ИркОбл31-6                                       | 3 800 R    | 9.20     | 15.04.09 |          | 22.11.12 |            | 44.4  | 100.00 |       | 200                           | 80.00     |         |               | 9.46  | 3.60  | 1.52     | /B+           | муниципальный |
| КалужОбл-2                                       | 1 300 R    | 8.50     | 01.06.09 |          | 29.08.11 |            | 29.4  | 80.52  | -0.23 |                               | 77.03     | 86.60   |               | 24.07 | 2.63  | 1.27     | BB-/          | муниципальный |
| КалужОбл-3                                       | 1 000 R    | 9.15     | 19.05.09 |          | 29.11.12 |            | 44.6  | 79.00  | 2.50  | 14                            | 60.01     | 79.94   |               | 18.58 | 2.89  | 2.38     | BB-/          | муниципальный |
| КалужОбл-4                                       | 1 500 R    | 10.31    | 01.04.09 |          | 26.06.13 |            | 51.6  | 100.00 |       |                               |           |         |               | 10.54 | 2.57  | 1.57     | BB-/          | муниципальный |
| КОМИ 6в об                                       | 700 R      | 11.50    | 14.04.09 |          | 14.10.10 |            | 18.7  | 93.71  |       |                               | 80.00     | 100.00  |               | 16.23 | 6.12  | 1.18     | BB/Ba2/       | муниципальный |
| КОМИ 7в об                                       | 1 000 R    | 9.00     | 23.05.09 |          | 22.11.13 |            | 56.6  | 96.96  |       |                               | 50.01     | 83.00   |               | 9.56  | 4.60  | 3.14     | BB/Ba2/       | муниципальный |
| КОМИ 8в об                                       | 1 000 R    | 8.00     | 04.09.09 |          | 03.12.15 |            | 81.3  | 51.18  |       |                               | 60.59     | 72.00   |               | 23.42 | 7.84  | 3.54     | BB/Ba2/       | муниципальный |
| КраснодКр2                                       | 1 500 R    | 7.90     | 19.06.09 | 19.06.09 | 14.12.12 |            | 3.0   | 45.1   | 98.50 |                               | 99.00     | 99.80   | 15.50         |       | 4.00  | 0.19     | BB/BB         | муниципальный |
| ЛенОбл-20б                                       | 800 R      | 14.01    | 10.06.09 |          | 08.12.10 |            | 20.6  | 89.68  |       |                               | 92.00     | 99.66   |               | 22.72 | 7.79  | 1.21     | BB/BB         | муниципальный |
| ЛенОбл-30б                                       | 1 300 R    | 12.25    | 12.06.09 |          | 05.12.14 |            | 69.2  | 78.58  |       |                               | 76.51     | 89.00   |               | 19.06 | 7.77  | 3.26     | BB/BB         | муниципальный |
| ЛипецОбл5  | 500 R      | 7.10     | 16.07.09 |          | 15.07.10 |            | 15.7  |        |       |                               | 82.00     |         |               |       |       |          | BB/           | муниципальный |
| МГор38-об  | 5 000 R    | 10.00    | 26.06.09 |          | 26.12.10 |            | 21.2  | 92.53  | 0.53  | 66 000                        | 92.20     | 98.60   |               | 15.57 | 5.39  | 1.38     | BBB/Baa1/BBB  | муниципальный |
| МГор39-об  | 4 800 R    | 8.00     | 21.07.09 |          | 21.07.14 |            | 64.6  | 73.93  |       | 53 800                        | 70.00     | 73.95   |               | 15.56 | 5.37  | 3.62     | BBB/Baa1/BBB  | муниципальный |
| МГор41-об  | 5 000 R    | 8.00     | 30.07.09 |          | 30.07.10 |            | 16.2  | 99.00  |       | 501                           | 92.00     | 100.00  |               | 8.99  | 4.01  | 1.17     | BBB/Baa1/BBB  | муниципальный |
| МГор44-об  | 5 000 R    | 8.00     | 24.06.09 |          | 24.06.15 |            | 75.9  | 73.00  |       | 1 100                         | 65.03     | 74.00   |               | 14.82 | 5.46  | 4.07     | BBB/Baa1/BBB  | муниципальный |
| МГор45-об  | 15 000 R   | 8.00     | 27.06.09 |          | 27.06.12 |            | 39.5  | 79.89  | 0.74  | 34 602                        | 79.35     | 79.90   |               | 16.85 | 4.99  | 2.40     | BBB/Baa1/BBB  | муниципальный |
| МГор47-об  | 5 000 R    | 8.00     | 28.04.09 |          | 28.04.09 |            | 0.9   | 99.90  |       | 2 600                         | 99.50     | 100.20  |               | 9.59  | 1.98  | 0.07     | BBB/Baa1/BBB  | муниципальный |
| МГор49-об  | 25 000 R   | 8.00     | 14.06.09 |          | 14.06.17 |            | 99.9  | 64.00  | -0.98 | 112 000                       | 59.05     | 64.00   |               | 16.00 | 6.23  | 4.69     | BBB/Baa1/BBB  | муниципальный |
| МГор50-об  | 15 000 R   | 8.00     | 18.06.09 |          | 18.12.11 |            | 33.1  | 83.10  | -0.40 | 16 783                        | 82.45     | 85.00   |               | 16.51 | 4.80  | 2.07     | BBB/Baa1/BBB  | муниципальный |
| МГор59-об  | 15 000 R   | 10.00    | 15.06.09 |          | 15.03.10 |            | 11.6  | 96.70  | 0.01  | 50 000                        | 96.55     | 96.70   |               | 14.46 | 2.61  | 0.80     | BBB/Baa1/BBB  | муниципальный |
| Мос.обл.4в                                       | 9 600 R    | 11.00    | 21.04.09 |          | 21.04.09 |            | 0.7   | 99.20  | 0.35  | 23 237                        | 99.18     | 99.20   |               | 27.63 | 2.76  | 0.04     | /B3/SD        | муниципальный |
| Мос.обл.5в                                       | 12 000 R   | 10.00    | 29.09.09 |          | 30.03.10 |            | 12.1  | 89.02  |       | 85 983                        | 89.19     | 89.79   |               | 24.25 | 5.60  | 0.78     | /B3/SD        | муниципальный |
| Мос.обл.6в                                       | 12 000 R   | 9.00     | 21.04.09 |          | 19.04.11 |            | 25.0  | 80.98  | -0.12 | 581                           | 78.60     | 80.80   |               | 21.94 | 5.54  | 1.49     | /B3/SD        | муниципальный |
| Мос.обл.7в                                       | 16 000 R   | 8.00     | 22.04.09 |          | 16.04.14 |            | 61.4  | 60.00  | 2.00  | 30 536                        | 58.70     | 60.00   |               | 22.45 | 6.65  | 3.06     | /B3/SD        | муниципальный |
| Мос.обл.8в                                       | 10 000 R   | 9.00     | 16.06.09 |          | 11.06.13 |            | 51.1  | 74.25  | 1.25  | 1304 623                      | 72.51     | 74.19   |               | 23.72 | 6.04  | 1.78     | /B3/SD        | муниципальный |
| Мос.обл.9в                                       | 33 000 R   | 18.10    | 30.05.09 |          | 15.03.12 |            | 36.0  | 99.97  |       |                               | 100.00    | 100.10  |               | 18.87 | 8.43  | 1.50     | /B3/SD        | муниципальный |
| НижегорОбл3                                      | 2 000 R    | 8.20     | 23.04.09 |          | 20.10.11 |            | 31.1  | 90.08  |       |                               | 85.00     | 93.89   |               | 15.74 | 4.54  | 1.26     | BB/Ba2/       | муниципальный |
| НижегорОбл4                                      | 2 700 R    | 8.50     | 30.05.09 |          | 17.11.12 |            | 44.2  | 85.30  |       |                               | 83.00     | 87.00   |               | 17.75 | 4.94  | 1.54     | BB/Ba2/       | муниципальный |
| Новсиб 30б                                       | 1 000 R    | 12.00    | 14.07.09 |          | 14.07.09 |            | 3.5   | 99.97  | 0.07  | 15 000                        |           | 99.97   |               | 12.31 | 6.02  | 0.26     | /BB-          | муниципальный |
| НовсибО-14                                       | 2 000 R    | 8.14     | 26.06.09 |          | 24.12.10 |            | 21.1  |        |       |                               | 80.00     |         |               |       |       |          | BB-/          | муниципальный |
| ОФЗ 25057  | 40 817 R   | 7.40     | 22.04.09 |          | 20.01.10 |            | 9.8   | 98.30  |       | 212 000                       | 98.16     | 98.35   |               | 9.96  | 1.88  | 0.71     | BBB+/Baa2/BBB | гос. бумага   |
| ОФЗ 25059  | 41 000 R   | 6.10     | 22.04.09 |          | 19.01.11 |            | 22.0  | 93.20  | 0.70  | 190 917                       | 91.50     | 93.10   |               | 10.68 | 1.63  | 1.54     | BBB+/Baa2/BBB | гос. бумага   |
| ОФЗ 25060  | 41 000 R   | 5.80     | 29.04.09 |          | 29.04.09 |            | 1.0   | 99.80  | 0.02  | 34 102                        | 99.79     | 99.82   |               | 8.55  | 1.45  | 0.07     | BBB+/Baa2/BBB | гос. бумага   |
| ОФЗ 25061  | 42 513 R   | 5.80     | 06.05.09 |          | 05.05.10 |            | 13.3  | 95.20  | -0.80 | 50 700                        | 95.60     | 96.23   |               | 10.91 | 1.52  | 0.96     | BBB+/Baa2/BBB | гос. бумага   |
| ОФЗ 25064  | 7 000 R    | 11.90    | 22.04.09 |          | 18.01.12 |            | 34.1  | 99.00  |       |                               |           |         |               | 12.91 | 3.00  | 2.10     | BBB+/Baa2/BBB | гос. бумага   |
| ОФЗ 26198  | 42 117 R   | 6.00     | 03.11.09 |          | 02.11.12 |            | 43.7  | 84.00  | 2.00  | 212 861                       | 82.00     | 83.85   |               | 11.67 | 7.14  | 2.89     | BBB+/Baa2/BBB | гос. бумага   |
| ОФЗ 26199  | 40 291 R   | 6.10     | 15.04.09 |          | 11.07.12 |            | 39.9  | 86.89  | 0.02  | 297 090                       | 83.01     | 86.50   |               | 11.36 | 1.75  | 2.63     | BBB+/Baa2/BBB | гос. бумага   |
| ОФЗ 46002  | 62 000 R   | 9.00     | 12.08.09 |          | 08.08.12 |            | 40.9  | 92.00  | -3.25 | 761 019                       | 92.01     | 98.00   |               | 12.17 | 4.88  | 2.09     | BBB+/Baa2/BBB | гос. бумага   |
| ОФЗ 46003  | 37 298 R   | 10.00    | 15.07.09 |          | 14.07.10 |            | 15.7  | 100.00 | 0.10  | 185 246                       | 99.50     | 100.00  |               | 10.21 | 4.99  | 0.68     | BBB+/Baa2/BBB | гос. бумага   |
| ОФЗ 46014  | 58 290 R   | 9.00     | 09.09.09 |          | 29.08.18 |            | 114.6 | 89.68  |       | 30 000                        | 82.60     | 89.68   |               | 10.73 | 5.00  | 3.22     | BBB+/Baa2/BBB | гос. бумага   |
| ОФЗ 46017  | 80 000 R   | 8.00     | 13.05.09 |          | 03.08.16 |            | 89.4  | 81.00  | 1.00  | 140 011                       | 81.00     | 85.00   |               | 11.38 | 2.46  | 4.65     | BBB+/Baa2/BBB | гос. бумага   |
| ОФЗ 46018  | 128 934 R  | 8.50     | 10.06.09 |          | 24.11.21 |            | 154.0 | 77.01  |       | 2496 282                      |           | 76.56   |               | 11.34 | 2.75  | 6.36     | BBB+/Baa2/BBB | гос. бумага   |
| ОФЗ 46019  | 26 000 R   |          | 01.04.09 |          | 20.03.19 |            | 121.4 | 51.90  | 4.90  |                               |           | 54.32   |               | 10.99 |       | 6.31     | BBB+/Baa2/BBB | гос. бумага   |
| ОФЗ 46020  | 116 911 R  | 6.90     | 12.08.09 |          | 06.02.36 |            | 326.9 | 65.01  |       | 5275 823                      | 65.00     | 69.99   |               | 11.30 | 5.29  | 8.52     | BBB+/Baa2/BBB | гос. бумага   |
| ОФЗ 46021  | 92 794 R   | 7.50     | 19.08.09 |          | 08.08.18 |            | 113.9 | 78.51  |       | 229 200                       | 59.28     | 98.00   |               | 10.01 | 4.76  | 5.88     | BBB+/Baa2/BBB | гос. бумага   |
| Пензаобл2  | 1 000 R    | 9.80     | 27.05.09 |          | 26.11.10 |            | 20.2  | 95.40  |       |                               | 80.00     |         |               | 14.76 | 5.09  | 0.93     | BB/           | муниципальный |
| СамарОбл 2                                       | 1 500 R    | 6.82     | 11.06.09 |          | 09.09.10 |            | 17.6  | 96.16  |       |                               | 70.00     |         |               | 10.06 | 1.77  | 1.25     | /Ba1/BB+      | муниципальный |
| СамарОбл 3                                       | 4 500 R    | 7.60     | 14.05.09 |          | 11.08.11 |            | 28.8  | 88.03  |       | 4 400                         | 82.10     | 90.89   |               | 14.31 | 2.15  | 1.88     | /Ba1/BB+      | муниципальный |
| СамарОбл 4                                       | 5 000 R    | 6.98     | 24.06.09 |          | 20.06.12 |            | 39.2  | 82.00  |       | 260                           | 72.00     | 83.00   |               | 14.77 | 2.12  | 2.50     | /Ba1/BB+      | муниципальный |
| СамарОбл 5                                       | 8 300 R    | 9.30     | 25.06.09 |          | 19.12.13 |            | 57.5  | 82.89  | 0.05  | 5 101                         | 80.50     | 8       |               |       |       |          |               |               |



## Рынок рублевых облигаций

| Выпуск                | Объем, млн | Купон, % | Дата     |          |          | Месяцев до |       | Цена   | Изм.  | Торговый объем, шт | Котировки |         | Доходность, % |        |       | Дюр, лет | Рейтинг F/M/S | Сектор        |
|-----------------------|------------|----------|----------|----------|----------|------------|-------|--------|-------|--------------------|-----------|---------|---------------|--------|-------|----------|---------------|---------------|
|                       |            |          | купона   | оферты   | погаш    | офрт       | погаш |        |       |                    | покупка   | продажа | офрт          | погаш  | текущ |          |               |               |
| <b>ЕВРООБЛИГАЦИИ</b>  |            |          |          |          |          |            |       |        |       |                    |           |         |               |        |       |          |               |               |
| Absolut Bank-09       | 200 \$     | 8.75     | 07.04.09 |          | 07.04.09 |            | 0.2   | 98.00  | 0.00  |                    |           |         |               | 172.97 | 4.46  | 0.01     | A-/Baa3/      | Банки         |
| Absolut Bank-10       | 175 \$     | 9.13     | 30.09.09 |          | 30.03.10 |            | 12.1  | 96.42  | 0.21  |                    |           |         |               | 13.06  | 4.73  | 0.92     | A-/Baa3/      | Банки         |
| Ak bars-10            | 250 \$     | 8.25     | 28.06.09 |          | 28.06.10 |            | 15.1  | 92.57  | -0.15 |                    |           |         |               | 14.99  | 4.46  | 1.10     | BB-/Baa2/     | Банки         |
| Ak bars-11            | 300 \$     | 9.25     | 20.06.09 |          | 20.06.11 |            | 27.0  | 101.15 | 0.07  |                    |           |         |               | 8.66   | 4.57  | 1.93     | BB-/Baa2/     | Банки         |
| Alfa-Bank-09          | 400 \$     | 7.88     | 10.04.09 |          | 10.10.09 |            | 6.4   |        |       |                    |           |         |               |        |       |          | BB-/Baa2/BB-  | Банки         |
| Alfa-Bank-12          | 500 \$     | 8.20     | 25.06.09 |          | 25.06.12 |            | 39.4  |        |       |                    |           |         |               |        |       |          | BB-/Baa2/BB-  | Банки         |
| Alfa-Bank-13          | 400 \$     | 9.25     | 24.06.09 | 24.06.11 | 24.06.13 |            | 27.0  | 51.5   |       |                    |           |         |               |        |       |          | BB-/Baa2/BB-  | Банки         |
| Alfa-Bank-15          | 225 \$     | 8.63     | 09.06.09 | 09.12.10 | 09.12.15 |            | 21.0  | 81.5   |       |                    |           |         |               |        |       |          | BB-/Baa2/BB-  | Банки         |
| Alfa-Bank-17          | 300 \$     | 8.64     | 22.08.09 | 22.02.12 | 22.02.17 |            | 35.0  | 96.2   |       |                    |           |         |               |        |       |          | BB-/Baa2/BB-  | Банки         |
| Alrosa-14             | 500 \$     | 8.88     | 17.05.09 |          | 17.11.14 |            |       | 68.6   |       |                    |           |         |               | 17.14  | 6.26  | 3.80     | /Baa2/BB      | сырье         |
| Bank St-Petersburg-09 | 125 \$     | 9.50     | 25.05.09 |          | 25.11.09 |            | 8.0   |        |       |                    |           |         |               |        |       |          | B+/-Baa3/     | Банки         |
| BinBank-09            | 200 \$     | 9.50     | 18.05.09 |          | 18.05.09 |            | 1.6   | 80.00  |       |                    |           |         |               | 276.37 | 5.94  | 0.06     | B+/-Baa3/     | Банки         |
| BoM-09 RUB            | 5 000 R    | 7.25     | 25.05.09 |          | 25.11.09 |            | 8.0   |        |       |                    |           |         |               |        |       |          | BBB/Baa1/     | Банки         |
| BoM-09 usd            | 250 \$     | 8.00     | 28.09.09 |          | 28.09.09 |            | 6.0   | 100.19 | -0.05 |                    |           |         |               | 7.60   | 3.99  | 0.47     | BBB/Baa1/     | Банки         |
| BoM-10                | 300 \$     | 7.38     | 26.05.09 |          | 26.11.10 |            | 20.2  | 97.90  | -0.02 |                    |           |         |               | 8.76   | 3.77  | 1.48     | BBB/Baa1/     | Банки         |
| BoM-11CHF             | 250 C      | 6.25     | 04.03.10 |          | 04.03.11 |            | 23.4  | 86.00  | 1.00  |                    |           |         |               | 14.62  | 7.27  | 1.74     | BBB/Baa1/     | Банки         |
| BoM-13                | 500 \$     | 7.34     | 13.05.09 |          | 13.05.13 |            | 50.1  | 70.26  | 0.05  |                    |           |         |               | 17.82  | 5.22  | 3.10     | BBB/Baa1/     | Банки         |
| BoM-15                | 300 \$     | 7.50     | 25.05.09 | 25.11.10 | 25.11.15 | 20.0       | 81.0  | 57.69  | -0.03 |                    |           | 47.08   |               | 19.31  | 6.50  | 1.21     | BBB/Baa1/     | Банки         |
| BoM-17                | 400 \$     | 6.81     | 10.05.09 |          | 10.05.17 |            | 98.7  | 49.74  | -0.06 |                    |           |         |               | 19.31  | 6.84  | 4.75     | BBB/Baa1/     | Банки         |
| Business Alliance-12  | 8 323 R    | 8.88     | 25.04.09 |          | 25.04.12 |            | 37.4  | 65.00  |       |                    |           |         |               | 52.06  | 3.41  | 0.79     | /B1/          | финансы       |
| Centr-Invest-09 CLN   | 175 \$     | 9.00     | 03.04.09 |          | 03.04.09 |            | 0.1   |        |       |                    |           |         |               |        |       |          | /B1/          | Банки         |
| Credit Europe Bank-10 | 250 \$     | 7.50     | 13.04.09 |          | 13.04.10 |            | 12.6  | 96.70  | 0.04  |                    |           |         |               | 10.96  | 3.88  | 0.93     | /Baa1/        | Банки         |
| DON-Stroy-10 CLN      | 150 \$     | 10.00    | 01.05.09 |          | 01.11.10 |            | 19.3  |        |       |                    |           |         |               |        |       |          |               | строительство |
| Energomash-10         | 150 \$     | 9.50     | 05.04.09 |          | 05.04.10 |            | 12.3  | 49.76  |       |                    |           |         |               | 98.70  | 9.55  | 0.60     | BB-/BB-       | машиностр.    |
| Eurochem12            | 300 \$     | 7.88     | 21.09.09 |          | 21.09.12 |            | 42.3  |        |       |                    |           |         |               |        |       |          | BB-/BB-       | химия         |
| Evraz-09              | 300 \$     | 10.88    | 03.08.09 |          | 03.08.09 |            | 4.2   | 102.28 | 0.08  |                    |           |         |               | 3.99   | 5.32  | 0.33     | /Baa2/BB-     | металлургия   |
| Evraz-13              | 1 050 \$   | 8.88     | 24.04.09 |          | 24.04.13 |            | 49.5  | 64.08  | -0.04 |                    |           |         |               | 22.91  | 6.92  | 2.82     | BB-/Baa3/BB-  | металлургия   |
| Evraz-15              | 750 \$     | 8.25     | 10.05.09 |          | 10.11.15 |            | 80.5  | 61.40  | -0.12 |                    |           |         |               | 18.64  | 6.72  | 4.15     | BB-/Baa3/BB-  | металлургия   |
| Evraz-18              | 550 \$     | 9.50     | 24.04.09 |          | 24.04.18 |            | 110.4 | 56.92  | -0.17 |                    |           |         |               | 19.96  | 8.35  | 4.47     | BB-/Baa3/BB-  | металлургия   |
| Gallery-13 CLN        | 175 \$     | 10.13    | 12.05.09 |          | 12.05.13 |            | 50.1  | 32.50  |       |                    |           |         |               | 50.05  | 15.58 | 2.09     | /Caa1/CCC+    | сырье         |
| Gazbank-10 CLN        | 100 \$     | 9.75     | 15.05.09 |          | 17.05.10 |            | 13.7  |        |       |                    |           |         |               |        |       |          | /B2/          | Банки         |
| Gazprom-09            | 700 \$     | 10.50    | 21.04.09 |          | 21.10.09 |            | 6.8   | 102.80 | -0.07 |                    |           |         |               | 5.31   | 5.11  | 0.52     | /A3/BBB       | сырье         |
| Gazprom-10            | 1 000 €    | 7.80     | 27.09.09 |          | 27.09.10 |            | 18.2  | 100.74 | 0.11  |                    |           |         |               | 7.09   | 7.74  | 1.37     | BBB-/A3/BBB   | сырье         |
| Gazprom-10 JPY        | 20 000 Y   | 2.63     | 15.05.09 |          | 15.11.10 |            | 19.8  |        |       |                    |           |         |               |        |       |          | BBB-/A3/BBB   | сырье         |
| Gazprom-12            | 1 000 €    | 4.56     | 09.12.09 |          | 09.12.12 |            | 45.0  | 81.59  | -0.01 |                    |           |         |               | 10.58  | 5.59  | 3.23     | BB+/-A3/BBB   | сырье         |
| Gazprom-12 JPY        | 30 000 Y   | 2.89     | 15.05.09 |          | 15.11.12 |            | 44.2  | 70.51  | 0.10  |                    |           |         |               | 13.44  | 2.05  | 3.16     | BBB-/A3/BBB   | сырье         |
| Gazprom-13            | 1 750 \$   | 9.63     | 01.09.09 |          | 01.03.13 |            | 47.7  | 95.39  | 0.21  |                    |           |         |               | 11.10  | 5.04  | 3.14     | /A3/BBB       | сырье         |
| Gazprom-13 GBP        | 800 G      | 6.58     | 31.10.09 |          | 31.10.13 |            | 55.8  | 76.81  | 0.29  |                    |           |         |               | 13.24  | 8.57  | 3.66     | BBB-/A3/BBB   | сырье         |
| Gazprom-13-2          | 1 222 \$   | 4.51     | 22.07.09 |          | 22.07.13 |            | 52.5  | 99.62  | -0.28 |                    |           |         |               | 4.60   | 2.26  | 3.84     | BBB-/A3/BBB   | сырье         |
| Gazprom-13-5          | 400 \$     | 7.34     | 11.04.09 |          | 11.04.13 |            | 49.1  | 88.15  | 0.04  |                    |           |         |               | 11.07  | 4.16  | 3.21     | BBB-/A3/BBB   | сырье         |
| Gazprom-13-6          | 500 \$     | 7.51     | 31.07.09 |          | 31.07.13 |            | 52.8  | 87.80  | 0.84  |                    |           |         |               | 11.12  | 4.28  | 3.49     | BBB-/A3/BBB   | сырье         |
| Gazprom-14            | 780 €      | 5.03     | 25.02.10 |          | 25.02.14 |            | 59.7  | 74.68  | -0.33 |                    |           |         |               | 11.83  | 6.74  | 4.12     | BBB-/A3/BBB   | сырье         |
| Gazprom-14-2          | 700 €      | 5.36     | 31.10.09 |          | 31.10.14 |            | 68.0  | 74.38  | 0.19  |                    |           |         |               | 11.54  | 7.21  | 4.47     | BBB-/A3/BBB   | сырье         |
| Gazprom-15            | 1 000 €    | 5.88     | 01.06.09 |          | 01.06.15 |            | 75.1  | 74.28  | 0.24  |                    |           |         |               | 11.66  | 7.91  | 4.62     | /A3/BBB       | сырье         |
| Gazprom-16            | 1 350 \$   | 6.21     | 22.05.09 |          | 22.11.15 |            | 93.1  | 74.39  | 0.33  |                    |           |         |               | 11.30  | 4.18  | 5.44     | BBB-/A3/BBB   | сырье         |
| Gazprom-17            | 500 €      | 5.14     | 22.03.10 |          | 22.03.17 |            | 97.1  | 66.08  | 0.08  |                    |           |         |               | 11.63  | 7.77  | 6.05     | BBB-/A3/BBB   | сырье         |
| Gazprom-17-2          | 500 €      | 5.44     | 02.11.09 |          | 02.11.17 |            | 104.6 | 66.20  | 0.16  |                    |           |         |               | 11.59  | 8.22  | 6.12     | BBB-/A3/BBB   | сырье         |
| Gazprom-18            | 1 200 €    | 6.61     | 13.02.10 |          | 13.02.16 |            | 108.0 | 70.80  | 0.35  |                    |           |         |               | 11.81  | 9.33  | 6.15     | BBB-/A3/BBB   | сырье         |
| Gazprom-18-2          | 1 100 \$   | 8.15     | 11.04.09 |          | 11.04.16 |            | 109.9 | 84.41  | 0.95  |                    |           |         |               | 10.90  | 4.82  | 5.73     | BBB-/A3/BBB   | сырье         |
| Gazprom-20            | 1 250 \$   | 7.20     | 01.08.09 |          | 01.02.20 |            | 132.0 | 88.99  | 0.67  |                    |           |         |               | 11.00  | 4.05  | 2.89     | BBB-/BBB+     | сырье         |
| Gazprom-22            | 1 300 \$   | 6.51     | 07.09.09 |          | 07.03.22 |            | 157.5 | 66.55  | 1.70  |                    |           |         |               | 11.55  | 4.89  | 7.44     | BBB-/A3/BBB   | сырье         |
| Gazprom-34            | 1 200 \$   | 8.63     | 28.04.09 |          | 28.04.34 |            | 305.3 | 89.33  | 0.08  |                    |           |         |               | 9.77   | 4.83  | 9.11     | /A3/BBB       | сырье         |
| Gazprom-37            | 1 250 \$   | 7.29     | 16.08.09 |          | 16.08.37 |            | 345.5 | 65.74  | 0.35  |                    |           |         |               | 11.35  | 5.54  | 8.75     | BBB-/A3/BBB   | сырье         |
| Gazprombank-10 CHF    | 500 C      | 6.53     | 13.08.09 |          | 13.08.10 |            | 16.7  |        |       |                    |           |         |               |        |       |          | /Baa2/BBB-    | Банки         |
| Gazprombank-10 RUB    | 10 000 R   | 7.25     | 22.08.09 |          | 22.02.10 |            | 10.9  |        |       |                    |           |         |               |        |       |          | /Baa2/BBB-    | Банки         |
| Gazprombank-10-2      | 700 \$     | 3.65     | 06.04.09 |          | 06.04.10 |            | 12.4  |        |       |                    |           |         |               |        |       |          | /Baa2/BBB-    | Банки         |
| Gazprombank-11        | 300 \$     | 7.97     | 15.06.09 |          | 15.06.11 |            | 26.9  | 91.53  | -0.08 |                    |           |         |               | 12.46  | 4.35  | 1.89     | /Baa2/BBB-    | Банки         |
| Gazprombank-13        | 500 \$     | 7.93     | 28.06.09 |          | 28.06.13 |            | 51.7  | 79.55  | 0.24  |                    |           |         |               | 14.55  | 4.99  | 3.28     | /Baa2/BBB-    | Банки         |
| Gazprombank-15        | 1 000 \$   | 6.50     | 23.09.09 |          | 23.09.15 |            | 78.9  |        |       |                    |           |         |               |        |       |          | /Baa2/BBB-    | Банки         |
| Gazstream-13          | 647 \$     | 5.63     | 22.07.09 |          | 22.07.13 |            | 52.5  | 93.89  | 0.06  |                    |           |         |               | 7.30   | 3.00  | 3.69     | BBB-/A3/BBB   | сырье         |
| HCFB-10               | 200 \$     | 9.50     | 11.04.09 |          | 11.04.10 |            | 12.5  | 81.38  | 0.12  |                    |           |         |               | 32.17  | 5.84  | 0.82     | /Baa3/B+      | Банки         |
| HCFB-11               | 500 \$     | 11.00    | 20.06.09 | 20.12.09 | 20.06.11 | 9.0        | 27.0  | 83.72  | 0.20  |                    |           |         |               |        |       |          | /Baa3/B+      | Банки         |
| HCFB-11-2             | 450 \$     | 11.75    | 11.08.09 | 11.02.10 | 11.08.11 | 11.0       | 28.8  | 79.12  | 3.18  |                    |           |         | 38.85         | 6.57   | 0.58  | /Baa3/B+ | Банки         |               |
| IIB-09                | 100 \$     | 9.50     | 31.07.09 |          | 31.07.09 |            | 4.1   | 64.90  |       |                    |           |         |               | 195.31 | 7.32  | 0.17     | B/B1/BB-      | Банки         |
| IIB-10                | 150 \$     | 9.50     | 12.08.09 |          | 12.02.10 |            | 10.6  |        |       |                    |           |         |               |        |       |          | B/B1/BB-      | Банки         |
| IIB-10-2              | 200 €      | 9.00     | 06.07.09 |          | 06.07.10 |            | 15.4  |        |       |                    |           |         |               |        |       |          | B/B1/BB-      | Банки         |
| Income-Lada-10 CLN    | 40 \$      | 10.00    | 20.05.09 | 20.05.09 | 20.11.10 | 2.0        | 20.0  |        |       |                    |           |         |               |        |       |          |               | торговля      |
| Income-Lada-11 CLN    | 38 \$      | 16.00    | 23.06.09 | 23.12.09 | 20.06.11 | 9.0        | 27.0  |        |       |                    |           |         |               |        |       |          |               | торговля      |
| Irkut-09 CLN          | 125 \$     | 8.25     | 10.04.09 |          | 10.04.09 |            | 0.3   | 99.33  | 0.31  |                    |           |         |               |        |       |          |               |               |



## Рынок еврооблигаций

| Выпуск                | Объем, млн | Купон, % | Дата     |          |          | Месяцев до |       | Цена   | Изм.  | Торговый объем, шт | Котировки |         | Доходность, % |       |       | Дюр, лет | Рейтинг F/M/S  | Сектор        |          |      |               |             |
|-----------------------|------------|----------|----------|----------|----------|------------|-------|--------|-------|--------------------|-----------|---------|---------------|-------|-------|----------|----------------|---------------|----------|------|---------------|-------------|
|                       |            |          | купона   | оферты   | погаш    | офрт       | погаш |        |       |                    | покупка   | продажа | офрт          | погаш | текущ |          |                |               |          |      |               |             |
| Bank TuranAlem-09     | 100 \$     | 9.88     | 21.06.09 |          | 21.12.09 |            | 8.8   |        |       |                    |           |         |               |       |       |          | B-/B1/         | банки         |          |      |               |             |
| Mirax-10              | 100 \$     | 13.50    | 28.05.09 |          | 28.05.10 |            | 14.1  |        |       |                    |           |         |               |       |       |          | B/B2/          | строительство |          |      |               |             |
| Mirax-11              | 180 \$     | 9.45     | 20.09.09 |          | 20.03.11 |            | 24.0  |        |       |                    |           |         |               |       |       |          | B/B2/          | строительство |          |      |               |             |
| Moscow-11             | 374 €      | 6.45     | 12.10.09 |          | 12.10.11 |            | 30.8  | 95.38  | -0.11 |                    |           |         |               |       |       |          | B/B2/          | строительство |          |      |               |             |
| Moscow-16             | 407 €      | 5.06     | 20.10.09 |          | 20.10.16 |            | 92.0  | 67.79  | 0.04  |                    |           |         | 8.35          | 6.76  | 2.25  | 5.66     | BBB+/Baa1/BBB+ | муниципальный |          |      |               |             |
| MTS-10                | 400 \$     | 8.38     | 14.04.09 |          | 14.10.10 |            | 18.7  |        |       |                    |           |         |               |       |       |          | BBB+/Baa1/BBB+ | муниципальный |          |      |               |             |
| MTS-12                | 400 \$     | 8.00     | 28.07.09 |          | 28.01.12 |            | 34.4  | 88.86  | -0.06 |                    |           |         | 12.81         | 4.50  | 2.38  |          | /Ba2/BB-       | телеком       |          |      |               |             |
| NKNH-15               | 200 \$     | 8.50     | 22.06.09 | 22.12.10 | 22.12.15 | 21.0       | 81.9  |        |       |                    |           |         |               |       |       |          | /Ba2/BB-       | телеком       |          |      |               |             |
| NMTP-12               | 300 \$     | 7.00     | 17.05.09 |          | 17.05.12 |            | 38.1  | 75.31  | 0.03  |                    |           |         | 17.58         | 4.65  | 2.50  |          | V+/B1/         | химия         |          |      |               |             |
| NOMOS-09              | 150 \$     | 8.25     | 12.05.09 |          | 12.05.09 |            | 1.4   |        |       |                    |           |         |               |       |       |          | /Ba1/BB+       | сервис        |          |      |               |             |
| NOMOS-10              | 200 \$     | 8.19     | 02.08.09 |          | 02.02.10 |            | 10.3  |        |       |                    |           |         |               |       |       |          | V+/Ba3/        | финансы       |          |      |               |             |
| NOMOS-16              | 125 \$     | 9.75     | 20.04.09 | 20.10.11 | 20.10.16 | 31.0       | 92.0  |        |       |                    |           |         |               |       |       |          | V+/Ba3/        | финансы       |          |      |               |             |
| Normickel-09          | 500 \$     | 7.13     | 30.09.09 |          | 30.09.09 |            | 6.1   | 99.84  | 0.00  |                    |           |         | 7.45          | 3.57  | 0.48  |          | BBB-/Baa2/     | сырьё         |          |      |               |             |
| Nutritex-06           | 50 \$      | 9.00     | 17.04.09 |          | 17.04.09 |            | 0.6   |        |       |                    |           |         |               |       |       |          | /I/SD          | потреб. Тов   |          |      |               |             |
| OAK-10                | 200 \$     | 10.00    | 24.06.09 |          | 08.07.10 |            | 15.5  | 75.00  |       |                    |           |         | 75.78         | 6.67  | 0.86  |          | /I/SD          | Машиностр.    |          |      |               |             |
| Petrocom-09-2         | 425 \$     | 8.75     | 17.06.09 |          | 17.12.09 |            | 8.7   | 99.45  | -0.01 |                    |           |         | 9.54          | 4.40  | 0.66  |          | /Ba3/B+        | финансы       |          |      |               |             |
| ProbusinessBank-10    | 3 000 R    | 9.75     | 09.07.09 |          | 09.07.10 |            | 15.5  |        |       |                    |           |         |               |       |       |          | B-//           | финансы       |          |      |               |             |
| ProbusinessBank-10-2  | 80 \$      | 12.50    | 18.08.09 | 18.08.09 | 18.08.10 | 5.0        | 16.8  |        |       |                    |           |         |               |       |       |          | B-//           | финансы       |          |      |               |             |
| Prodimex-11 CLN       | 100 \$     | 10.25    | 03.04.09 |          | 29.09.11 |            | 30.4  |        |       |                    |           |         |               |       |       |          |                | торговля      |          |      |               |             |
| Promsvyazbank-10      | 200 \$     | 8.50     | 04.10.09 |          | 04.10.10 |            | 18.4  |        |       |                    |           |         |               |       |       |          |                | V+/Ba2/BB-    | банки    |      |               |             |
| Promsvyazbank-11      | 225 \$     | 8.75     | 20.04.09 |          | 20.10.11 |            | 31.1  | 81.00  | 0.03  |                    |           |         | 18.40         | 5.40  | 2.02  |          | V+/Ba2/BB-     | банки         |          |      |               |             |
| Promsvyazbank-12-2    | 200 \$     | 9.63     | 23.05.09 |          | 23.05.12 |            | 38.3  | 62.56  | 2.54  |                    |           |         | 28.37         | 7.69  | 2.23  |          | V+/Ba2/BB-     | банки         |          |      |               |             |
| Promsvyazbank-13      | 150 \$     | 10.75    | 15.07.09 | 15.07.11 | 15.07.13 | 28.0       | 52.2  | 82.63  | 0.49  |                    |           |         | 20.61         | 6.50  | 1.83  |          | V+/Ba2/BB-     | банки         |          |      |               |             |
| Promsvyazbank-18      | 100 \$     | 12.50    | 31.07.09 |          | 31.01.16 |            | 107.6 |        |       |                    |           |         |               |       |       |          | V+/Ba2/BB-     | банки         |          |      |               |             |
| Raspadskaya-12        | 300 \$     | 7.50     | 22.05.09 |          | 22.05.12 |            | 38.3  | 61.65  | 0.10  |                    |           |         | 26.11         | 6.08  | 2.35  |          | /Ba3/B+        | сырьё         |          |      |               |             |
| RBC-09 CLN            | 100 \$     | 9.50     | 07.06.09 |          | 07.06.09 |            | 2.3   |        |       |                    |           |         |               |       |       |          | /I/CCC         | телеком       |          |      |               |             |
| Renaissance-09        | 250 \$     | 8.75     | 17.05.09 |          | 17.11.09 |            | 7.7   |        |       |                    |           |         |               |       |       |          | BB-/Ba3/BB-    | банки         |          |      |               |             |
| Renaissance-09 RUB    | 1 000 R    | 14.50    | 11.04.09 |          | 11.10.09 |            | 6.5   |        |       |                    |           |         |               |       |       |          | BB-/Ba3/BB-    | банки         |          |      |               |             |
| Renaissance-09-2      | 10 \$      | 12.00    | 18.06.09 |          | 18.06.09 |            | 2.6   |        |       |                    |           |         |               |       |       |          | BB-/Ba3/BB-    | банки         |          |      |               |             |
| Renaissance-09-3      | 10 \$      | 12.00    | 27.06.09 |          | 27.06.09 |            | 2.9   |        |       |                    |           |         |               |       |       |          | BB-/Ba3/BB-    | банки         |          |      |               |             |
| ROLF-10 CLN           | 250 \$     | 8.25     | 28.06.09 |          | 28.06.10 |            | 15.1  | 28.00  | -1.00 |                    |           |         | 153.94        | 14.73 | 0.63  |          | /B2/BB-        | торговля      |          |      |               |             |
| Rosbank-09            | 300 \$     | 9.75     | 24.06.09 |          | 24.09.09 |            | 5.9   | 99.88  | 0.26  |                    |           |         | 10.21         | 2.44  | 0.34  |          | /Ba2/          | банки         |          |      |               |             |
| Rosbank-09 RUB        | 7 000 R    | 8.00     | 30.09.09 |          | 30.09.09 |            | 6.1   |        |       |                    |           |         |               |       |       |          | A-/Baa3/BB+    | банки         |          |      |               |             |
| Rosbank-12            | 130 \$     | 9.00     | 01.07.09 |          | 01.07.12 |            | 39.6  | 70.00  | -5.00 |                    |           |         | 22.47         | 6.43  | 2.45  |          | A-/Baa3/BB+    | банки         |          |      |               |             |
| RosEvoBank-09         | 80 \$      | 9.00     | 19.05.09 |          | 19.05.09 |            | 1.6   |        |       |                    |           |         |               |       |       |          | /B1/           | банки         |          |      |               |             |
| Rosselkhozbank-10     | 350 \$     | 6.88     | 29.05.09 |          | 29.11.10 |            | 20.3  | 98.39  | -0.01 |                    |           |         | 7.92          | 3.49  | 1.50  |          | BBB+/Baa1/     | банки         |          |      |               |             |
| Rosselkhozbank-10 CHF | 375 C      | 3.58     | 29.03.10 |          | 29.03.10 |            | 12.1  | 92.05  | -0.04 |                    |           |         | 12.21         | 3.89  | 0.94  |          | BBB+/Baa1/     | банки         |          |      |               |             |
| Rosselkhozbank-12 CHF | 150 C      | 6.26     | 30.04.09 |          | 30.04.12 |            | 37.5  | 84.05  | 0.05  |                    |           |         | 12.45         | 7.45  | 2.54  |          | BBB+/Baa1/     | банки         |          |      |               |             |
| Rosselkhozbank-13     | 700 \$     | 7.18     | 16.05.09 |          | 16.05.13 |            | 50.2  | 82.33  | 0.41  |                    |           |         | 12.82         | 4.36  | 3.26  |          | BBB+/Baa1/     | банки         |          |      |               |             |
| Rosselkhozbank-14     | 750 \$     | 7.13     | 14.07.09 |          | 14.01.14 |            | 58.3  | 78.08  | 0.37  |                    |           |         | 13.48         | 4.56  | 3.71  |          | BBB+/Baa1/     | банки         |          |      |               |             |
| Rosselkhozbank-16     | 500 \$     | 6.97     | 21.09.09 | 21.09.11 | 21.09.16 | 30.0       | 91.0  | 62.70  | 0.80  |                    |           |         | 29.18         | 5.56  | 1.97  |          | BBB+/Baa1/     | банки         |          |      |               |             |
| Rosselkhozbank-11     | 1 250 \$   | 6.30     | 15.05.09 |          | 15.05.17 |            | 98.9  | 70.71  | 1.41  |                    |           |         | 12.05         | 4.45  | 5.58  |          | BBB+/Baa1/     | банки         |          |      |               |             |
| Rosselkhozbank-18     | 1 000 \$   | 7.75     | 29.05.09 |          | 29.05.16 |            | 111.5 | 73.30  | 1.87  |                    |           |         | 12.77         | 5.29  | 5.68  |          | BBB+/Baa1/     | банки         |          |      |               |             |
| RTM-09 CLN            | 55 \$      | 15.00    | 16.05.09 |          | 16.11.09 |            | 7.7   |        |       |                    |           |         |               |       |       |          |                | торговля      |          |      |               |             |
| RTM-11 CLN            | 125 \$     | 12.00    | 04.06.09 |          | 04.03.11 |            | 23.4  |        |       |                    |           |         |               |       |       |          |                | торговля      |          |      |               |             |
| Russia-10             | 2 966 \$   | 8.25     | 30.09.09 |          | 31.03.10 |            | 12.2  | 103.77 | 1.10  |                    |           |         |               |       |       |          |                | 3.10          | 3.98     | 0.73 | BBB+/Baa1/BBB | гос. бумаги |
| Russia-18             | 3 466 \$   | 11.00    | 24.07.09 |          | 24.07.16 |            | 113.4 | 129.49 | -0.21 |                    |           |         | 6.69          | 4.25  | 6.17  |          | BBB+/Baa1/BBB  | гос. бумаги   |          |      |               |             |
| Russia-28             | 2 500 \$   | 12.75    | 24.06.09 |          | 24.06.28 |            | 234.2 | 133.85 | -2.15 |                    |           |         | 9.01          | 4.76  | 8.33  |          | BBB+/Baa1/BBB  | гос. бумаги   |          |      |               |             |
| Russia-30             | 21 218 \$  | 7.50     | 30.09.09 |          | 31.03.30 |            | 255.7 | 94.20  | 0.29  |                    |           |         | 8.54          | 3.98  | 5.63  |          | BBB+/Baa1/BBB  | гос. бумаги   |          |      |               |             |
| RusStandard-09        | 400 €      | 6.83     | 16.09.09 |          | 16.09.09 |            | 5.6   | 89.50  |       |                    |           |         | 32.11         | 7.63  | 0.40  |          | BB-/Ba2/BB-    | банки         |          |      |               |             |
| RusStandard-10        | 500 \$     | 7.50     | 07.04.09 |          | 07.10.10 |            | 18.5  |        |       |                    |           |         |               |       |       |          | BB-/Ba2/BB-    | банки         |          |      |               |             |
| RusStandard-10-2      | 400 \$     | 8.49     | 29.06.09 |          | 29.06.10 |            | 15.2  | 60.51  |       |                    |           |         | 56.72         | 7.01  | 0.90  |          | BB-/Ba2/BB-    | банки         |          |      |               |             |
| RusStandard-11        | 350 \$     | 8.63     | 05.05.09 |          | 05.05.11 |            | 25.5  | 55.01  | 1.51  |                    |           |         | 43.40         | 7.84  | 1.48  |          | BB-/Ba2/BB-    | банки         |          |      |               |             |
| RusStandard-15        | 200 \$     | 8.88     | 16.06.09 | 16.12.10 | 16.12.15 | 21.0       | 81.7  | 27.50  | 0.44  |                    |           |         | 113.20        | 16.14 | 0.91  |          | /Ba3/B         | банки         |          |      |               |             |
| RusStandard-16        | 200 \$     | 9.75     | 01.06.09 |          | 01.12.16 |            | 93.4  | 27.50  | 0.50  |                    |           |         | 43.03         | 17.73 | 2.56  |          | BB-/Ba2/BB-    | банки         |          |      |               |             |
| Sberbank-11           | 750 \$     | 5.93     | 14.05.09 |          | 14.11.11 |            | 31.9  | 95.59  | 0.16  |                    |           |         | 7.82          | 3.10  | 2.31  |          | BBB+/A3/       | банки         |          |      |               |             |
| Sberbank-13           | 500 \$     | 6.48     | 15.05.09 |          | 15.05.13 |            | 50.2  | 92.07  | -1.41 |                    |           |         | 8.81          | 3.52  | 3.42  |          | BBB+/A3/       | банки         |          |      |               |             |
| Sberbank-13-2         | 500 \$     | 6.47     | 02.07.09 |          | 02.07.13 |            | 51.8  | 90.79  | -0.19 |                    |           |         | 9.12          | 3.56  | 3.54  |          | BBB+/A3/       | банки         |          |      |               |             |
| Sberbank-15           | 1 000 \$   | 6.23     | 11.08.09 | 11.02.10 | 11.02.15 | 11.0       | 71.4  | 72.87  | -0.25 |                    |           |         | 48.24         | 4.27  | 0.68  |          | BBB+/A3/       | банки         |          |      |               |             |
| Severstal-13          | 1 250 \$   | 9.75     | 29.07.09 |          | 29.07.13 |            | 52.7  | 65.08  | -1.19 |                    |           |         | 22.85         | 7.49  | 3.01  |          | /Ba2/BB        | сырьё         |          |      |               |             |
| Severstal-14          | 375 \$     | 9.25     | 19.04.09 |          | 19.04.14 |            | 61.5  | 65.36  | 0.15  |                    |           |         | 20.60         | 7.08  | 3.32  |          | /Ba2/BB        | сырьё         |          |      |               |             |
| SeverstalTrans-10 CLN | 175 \$     | 8.50     | 22.06.09 | 22.06.09 | 22.06.10 | 3.0        | 14.9  |        |       |                    |           |         |               |       |       |          | /Ba3/          | транспорт     |          |      |               |             |
| Sibirtelecom-11 CLN   | 90 \$      | 7.70     | 24.04.09 | 24.10.09 | 24.04.11 | 7.0        | 25.1  |        |       |                    |           |         |               |       |       |          | B-//           | телеком       |          |      |               |             |
| SINEK-15              | 250 \$     | 7.70     | 03.08.09 |          | 03.08.15 |            | 77.2  | 97.69  | 35.19 |                    |           |         | 8.17          | 3.94  | 4.86  |          | /Ba1/          | финансы       |          |      |               |             |
| Sisfin-11             | 350 \$     | 8.88     | 28.07.09 |          | 28.01.11 |            | 22.3  | 89.32  | 0.43  |                    |           |         | 15.82         | 4.97  | 1.57  |          | /Ba3/B+        | телеком       |          |      |               |             |
| Soyuz Bank-10         | 125 \$     | 9.38     | 16.08.09 |          | 16.02.10 |            | 10.7  |        |       |                    |           |         |               |       |       |          | /B2/B          | банки         |          |      |               |             |
| Sunway-09 CLN         | 50 \$      | 10.13    | 23.05.09 |          | 23.05.09 |            | 1.8   |        |       |                    |           |         |               |       |       |          | /I/B-          | торговля      |          |      |               |             |
| Tatfondbank-10        | 0 \$       | 9.75     | 26.04.09 |          | 26.04.10 |            | 13.0  |        |       |                    |           |         |               |       |       |          | /B2/           | финансы       |          |      |               |             |
| Tekhnosila-10 CLN     | 100 \$     | 9.75     | 03.07.09 |          | 03.07.10 |            | 15.3  |        |       |                    |           |         |               |       |       |          |                | /B2/          | торговля |      |               |             |
| TMK-09                | 300 \$     | 8.50     | 29.09.09 |          | 29.09.09 |            | 6.1   | 96.02  | 0.22  |                    |           |         | 17.22         | 4.43  | 0.46  |          | /B1/BB-        | производство  |          |      |               |             |
| TMK-11                | 600 \$     | 10.00    | 29.07.09 |          |          |            |       |        |       |                    |           |         |               |       |       |          |                |               |          |      |               |             |



Рынок еврооблигаций

| Выпуск                     | Объем, млн | Купон, % | Дата     |          |          | Месяцев до |        | Цена  | Изм.  | Торговый объем, шт | Котировки |         | Доходность, % |       |       | Дюр, лет     | Рейтинг F/M/S | Сектор |
|----------------------------|------------|----------|----------|----------|----------|------------|--------|-------|-------|--------------------|-----------|---------|---------------|-------|-------|--------------|---------------|--------|
|                            |            |          | купона   | оферты   | погаш    | офрт       | погаш  |       |       |                    | покупка   | продажа | офрт          | погаш | текуц |              |               |        |
| TransCreditBank-10         | 400 \$     | 7.00     | 16.05.09 |          | 16.05.10 |            |        |       |       |                    |           |         |               |       |       | /Ba3/BB      | банки         |        |
| TransCreditBank-11         | 350 \$     | 9.00     | 23.06.09 |          | 25.06.11 |            |        |       |       |                    |           |         |               |       |       | /Ba3/BB      | банки         |        |
| Transneft-12               | 500 \$     | 6.10     | 27.06.09 |          | 27.06.12 |            |        |       |       |                    |           |         |               |       |       | /A2/BBB+     | сырьё         |        |
| Transneft-12-2             | 700 €      | 5.38     | 27.06.09 |          | 27.06.12 |            |        |       |       |                    |           |         |               |       |       | /A2/BBB+     | сырьё         |        |
| Transneft-13               | 600 \$     | 7.70     | 07.08.09 |          | 07.08.13 |            |        |       |       |                    |           |         |               |       |       | /A2/BBB+     | сырьё         |        |
| Transneft-14               | 1 300 \$   | 5.67     | 05.09.09 |          | 05.03.14 |            |        |       |       |                    |           |         |               |       |       | /A2/BBB+     | сырьё         |        |
| Transneft-18               | 1 050 \$   | 8.70     | 07.08.09 |          | 07.08.18 |            |        |       |       |                    |           |         |               |       |       | /A2/BBB+     | сырьё         |        |
| Trust-09                   | 150 \$     | 9.25     | 05.04.09 |          | 05.10.09 |            |        |       |       |                    |           |         |               |       |       | B-/B2/       | банки         |        |
| Trust-10                   | 200 \$     | 9.38     | 29.05.09 |          | 29.05.10 |            |        |       |       |                    |           |         |               |       |       | B-/B2/       | банки         |        |
| Trust-12 CLN               | 20 \$      | 11.50    | 06.09.09 |          | 06.09.12 |            |        |       |       |                    |           |         |               |       |       | B-/B2/       | банки         |        |
| URSA rub 10                | 5 000 R    | 9.13     | 26.08.09 |          | 26.02.10 |            |        |       |       |                    |           |         |               |       |       | /B1/         | банки         |        |
| URSA-09                    | 351 \$     | 9.00     | 12.05.09 |          | 12.05.09 |            |        |       |       |                    |           |         |               |       |       | B+/Ba3/      | банки         |        |
| URSA-10 EUR                | 400 €      | 7.00     | 21.05.09 |          | 21.05.10 |            |        |       |       |                    |           |         |               |       |       | B+/Ba3/      | банки         |        |
| URSA-11-1                  | 130 \$     | 12.00    | 30.06.09 |          | 30.12.11 |            |        |       |       |                    |           |         |               |       |       | B+/Ba3/      | банки         |        |
| URSA-11-2                  | 300 €      | 8.30     | 16.11.09 |          | 16.11.11 |            |        |       |       |                    |           |         |               |       |       | B+/Ba3/      | банки         |        |
| UTK-13 CLN                 | 3 500 R    | 9.00     | 04.06.09 | 04.06.09 | 04.06.13 | 2.0        | 80.00  |       |       |                    |           | 187.24  |               | 5.62  | 0.09  | /B1/B        | телеком       |        |
| Vimpelcom-09               | 450 \$     | 10.00    | 16.06.09 |          | 16.06.09 |            | 100.45 | 0.03  |       |                    |           |         | 7.68          | 4.98  | 0.20  | /Ba2/BB+     | телеком       |        |
| Vimpelcom-10               | 300 \$     | 8.00     | 11.08.09 |          | 11.02.10 |            | 96.35  | 0.24  |       |                    |           |         | 12.58         | 4.15  | 0.79  | /Ba2/        | телеком       |        |
| Vimpelcom-11               | 300 \$     | 8.38     | 22.04.09 |          | 22.10.11 |            | 86.97  | 0.97  |       |                    |           |         | 14.66         | 4.82  | 2.09  | /Ba2/BB+     | телеком       |        |
| Vimpelcom-13               | 1 000 \$   | 8.38     | 30.04.09 |          | 30.04.13 |            |        |       |       |                    |           |         |               |       |       | /Ba2/BB+     | телеком       |        |
| Vimpelcom-16               | 600 \$     | 8.25     | 23.05.09 |          | 23.05.16 |            | 62.87  | 1.01  |       |                    |           |         | 17.56         | 6.56  | 4.44  | /Ba2/BB+     | телеком       |        |
| Vimpelcom-18               | 1 000 \$   | 9.13     | 30.04.09 |          | 30.04.18 |            |        |       |       |                    |           |         |               |       |       | /Ba2/BB+     | телеком       |        |
| Vostok Express Bank-09 RUB | 5 400 R    | 9.88     | 03.07.09 |          | 03.07.09 |            |        |       |       |                    |           |         |               |       |       | /B3/         | банки         |        |
| Vostok Express Bank-17     | 43 \$      | 11.00    | 27.06.09 |          | 27.06.17 |            |        |       |       |                    |           |         |               |       |       | /B3/         | банки         |        |
| VTB 24-09                  | 500 \$     | 3.82     | 07.06.09 |          | 07.12.09 |            |        |       |       |                    |           |         |               |       |       | BBB+/A2/BBB+ | банки         |        |
| VTB N-W-15                 | 400 \$     | 6.20     | 29.09.09 |          | 29.09.15 |            | 63.84  | 0.04  |       |                    |           |         | 15.14         | 4.86  | 4.76  | BBB+/Baa2/   | банки         |        |
| VTB-09 RUB                 | 10 000 R   | 7.00     | 13.04.09 |          | 13.04.09 |            |        |       |       |                    |           |         |               |       |       | BBB+/A2/BBB+ | банки         |        |
| VTB-09-3                   | 800 \$     | 4.80     | 02.05.09 |          | 02.11.09 |            | 97.74  | 0.28  |       |                    |           |         | 8.90          | 1.23  | 0.55  | BBB+/A2/BBB+ | банки         |        |
| VTB-10 GBP                 | 300 G      | 6.33     | 15.03.10 |          | 15.03.10 |            | 96.28  | 0.25  |       |                    |           |         | 10.35         | 6.58  | 0.91  | BBB+/A2/BBB+ | банки         |        |
| VTB-11                     | 450 \$     | 7.50     | 12.04.09 |          | 12.10.11 |            | 93.29  | -0.42 |       |                    |           |         | 10.59         | 4.02  | 2.15  | BBB+/A2/BBB+ | банки         |        |
| VTB-11-2                   | 1 000 €    | 8.25     | 30.06.09 |          | 30.06.11 |            | 93.28  | 0.42  |       |                    |           |         | 11.45         | 8.84  | 1.90  | BBB+/A2/BBB+ | банки         |        |
| VTB-12                     | 1 200 \$   | 6.61     | 30.04.09 |          | 30.10.12 |            | 80.96  | 0.04  |       |                    |           |         | 13.48         | 4.08  | 2.90  | BBB+/A2/BBB+ | банки         |        |
| VTB-12-2 RUB               | 30 000 R   | 12.00    | 28.05.09 |          | 28.11.12 |            | 99.81  | 0.03  |       |                    |           |         | 12.05         | 6.01  | 2.78  | BBB+/A2/BBB+ | банки         |        |
| VTB-15                     | 750 \$     | 6.32     | 04.08.09 | 04.02.10 | 04.02.15 | 10.0       | 71.2   | 65.77 | 0.08  |                    |           | 67.79   |               | 5.94  | 0.61  | BBB+/A2/BBB+ | банки         |        |
| VTB-16                     | 500 €      | 4.25     | 15.02.10 |          | 15.02.16 |            | 83.7   | 88.84 | -0.02 |                    |           |         | 6.20          | 4.78  | 5.83  | BBB+/A2/BBB+ | банки         |        |
| VTB-18                     | 2 000 \$   | 6.88     | 28.05.09 | 28.05.13 | 29.05.18 | 51.0       | 111.5  | 75.88 | 0.18  |                    |           |         | 14.85         | 4.53  | 3.26  | BBB+/A2/BBB+ | банки         |        |
| VTB-35                     | 1 000 \$   | 6.25     | 30.06.09 | 30.06.10 | 30.06.35 | 15.0       | 319.6  | 67.88 | 1.50  |                    |           |         | 41.75         | 4.60  | 0.98  | BBB+/A2/BBB+ | банки         |        |
| Zenit-09                   | 200 \$     | 8.75     | 27.04.09 |          | 27.10.09 |            | 98.54  | -0.88 |       |                    |           |         | 11.42         | 4.44  | 0.52  | B/Ba3/       | банки         |        |

## Бизнес-департамент по операциям с долговыми инструментами

**Исполнительный директор, руководитель департамента**  
Борис Гинзбург, [GinzburgBI@uralsib.ru](mailto:GinzburgBI@uralsib.ru)

### Бизнес-блок продаж и торговли

**Руководитель бизнес-блока**  
Сергей Шемардов, [she\\_sa@uralsib.ru](mailto:she_sa@uralsib.ru)

#### Управление продаж

Коррадо Таведжиа, директор, [taveggiac@uralsib.ru](mailto:taveggiac@uralsib.ru)  
Елена Довгань, ст. вице-президент, [dov\\_en@uralsib.ru](mailto:dov_en@uralsib.ru)  
Екатерина Губина, ст. вице-президент, [gubinaea@uralsib.ru](mailto:gubinaea@uralsib.ru)  
Дмитрий Попов, вице-президент, [popovdv@uralsib.ru](mailto:popovdv@uralsib.ru)

#### Управление торговли

Андрей Борисов, ст. трейдер, [bor\\_av@uralsib.ru](mailto:bor_av@uralsib.ru)  
Вячеслав Чалов, трейдер, [chalovvg@uralsib.ru](mailto:chalovvg@uralsib.ru)

### Бизнес-блок по рынкам долгового капитала

#### Сопровождение проектов

Артемий Самойлов, вице-президент, [samojlova@uralsib.ru](mailto:samojlova@uralsib.ru)  
Гюзель Тимошкина, начальник отдела, [tim\\_gg@uralsib.ru](mailto:tim_gg@uralsib.ru)  
Наталья Грищенко, вед. специалист, [grischenkovan@uralsib.ru](mailto:grischenkovan@uralsib.ru)  
Галина Гудыма, гл. специалист, [gud\\_gi@uralsib.ru](mailto:gud_gi@uralsib.ru)  
Анна Комова, гл. специалист, [komovaav@uralsib.ru](mailto:komovaav@uralsib.ru)

Виктор Орехов, вице-президент, [ore\\_vv@uralsib.ru](mailto:ore_vv@uralsib.ru)  
Ксения Харитоновна, аналитик, [kharitonovko@uralsib.ru](mailto:kharitonovko@uralsib.ru)  
Алексей Чекушин, аналитик, [chekushinay@uralsib.ru](mailto:chekushinay@uralsib.ru)

## Аналитическое управление

**Руководитель управления**  
Константин Чернышев, [che\\_kb@uralsib.ru](mailto:che_kb@uralsib.ru)

#### Долговые обязательства

Денис Порывай, [poruvajdv@uralsib.ru](mailto:poruvajdv@uralsib.ru)  
Станислав Боженко, [bozhenkosv@uralsib.ru](mailto:bozhenkosv@uralsib.ru)  
Надежда Мырсыкова, [myr\\_nv@uralsib.ru](mailto:myr_nv@uralsib.ru)

#### Стратегия/Политика

Крис Уифер, [cweafer@uralsib.ru](mailto:cweafer@uralsib.ru)  
Леонид Слипченко, [slipchenkola@uralsib.ru](mailto:slipchenkola@uralsib.ru)

#### Экономика

Владимир Тихомиров, [tih\\_vi@uralsib.ru](mailto:tih_vi@uralsib.ru)  
Наталья Майорова, [mai\\_ng@uralsib.ru](mailto:mai_ng@uralsib.ru)

#### Нефть и газ

Виктор Мишняков, [mishnyakovvv@uralsib.ru](mailto:mishnyakovvv@uralsib.ru)  
Михаил Занозин, [zanozinmy@uralsib.ru](mailto:zanozinmy@uralsib.ru)

#### Энергетика

Матвей Тайц, [tai\\_ma@uralsib.ru](mailto:tai_ma@uralsib.ru)  
Александр Селезнев, [seleznevae@uralsib.ru](mailto:seleznevae@uralsib.ru)

#### Телекоммуникации/Медиа/Информационные технологии

Константин Чернышев, [che\\_kb@uralsib.ru](mailto:che_kb@uralsib.ru)  
Константин Белов, [belovka@uralsib.ru](mailto:belovka@uralsib.ru)  
Олеся Власова, [vlasovaoa@uralsib.ru](mailto:vlasovaoa@uralsib.ru)

#### Металлургия/Горнодобывающая промышленность

Майкл Кавана, [kavanaghms@uralsib.ru](mailto:kavanaghms@uralsib.ru)  
Дмитрий Смолин, [smolindv@uralsib.ru](mailto:smolindv@uralsib.ru)  
Николай Сосновский, [sosnovskyno@uralsib.ru](mailto:sosnovskyno@uralsib.ru)

#### Банки

Леонид Слипченко, [slipchenkola@uralsib.ru](mailto:slipchenkola@uralsib.ru)  
Наталья Майорова, [mai\\_ng@uralsib.ru](mailto:mai_ng@uralsib.ru)

#### Недвижимость

Эльдар Вагабов, [vagabovem@uralsib.ru](mailto:vagabovem@uralsib.ru)

#### Промышленный сектор

Анна Куприянова, [kupriyanovaa@uralsib.ru](mailto:kupriyanovaa@uralsib.ru)  
Ирина Иртегова, [irtegovais@uralsib.ru](mailto:irtegovais@uralsib.ru)  
Наталья Сорокина, [sorokinani@uralsib.ru](mailto:sorokinani@uralsib.ru)

#### Потребительский сектор

Наталья Смирнова, [smirnovana@uralsib.ru](mailto:smirnovana@uralsib.ru)

#### Анализ рыночных данных

Андрей Богданович, [bogdanovic@uralsib.ru](mailto:bogdanovic@uralsib.ru)  
Василий Дегтярев, [degtyarevmm@uralsib.ru](mailto:degtyarevmm@uralsib.ru)  
Владимир Косяков, [kosyakovvs@uralsib.ru](mailto:kosyakovvs@uralsib.ru)

#### Редактирование/полиграфия/перевод

Джон Уолш (англ. яз.), [walshj@uralsib.ru](mailto:walshj@uralsib.ru),  
Кэролайн Мессекар, [messekark@uralsib.ru](mailto:messekark@uralsib.ru)

Юлия Прокопенко, [pro\\_ja@uralsib.ru](mailto:pro_ja@uralsib.ru), Андрей Пятигорский, [pya\\_ae@uralsib.ru](mailto:pya_ae@uralsib.ru),  
Ольга Симкина, [sim\\_oa@uralsib.ru](mailto:sim_oa@uralsib.ru), Евгений Гринкрук, [grinkruges@uralsib.ru](mailto:grinkruges@uralsib.ru)

Настоящий бюллетень предназначен исключительно для информационных целей. Ни при каких обстоятельствах этот бюллетень не должен использоваться или рассматриваться как oferta или предложение делать oferty. Несмотря на то, что данный материал был подготовлен с максимальной тщательностью, УРАЛСИБ не дает никаких прямых или косвенных заверений или гарантий в отношении достоверности и полноты включенной в бюллетень информации. Ни УРАЛСИБ, ни агенты компании или аффилированные лица не несут никакой ответственности за любые прямые или косвенные убытки от использования настоящего бюллетеня или содержащейся в нем информации.

Все права на бюллетень принадлежат ООО «УРАЛСИБ Кэпитал», и содержащаяся в нем информация не может воспроизводиться или распространяться без предварительного письменного разрешения. © УРАЛСИБ Кэпитал 2009